



Национальная ассоциация
концессионеров и долгосрочных инвесторов в инфраструктуру

Ежеквартальный мониторинг
«ИНДИКАТОРЫ РЫНКА ДОЛГОСРОЧНЫХ ИНВЕСТИЦИЙ В ИНФРАСТРУКТУРУ»
1 квартал 2018 года



Investinfra.ru

 **db.In**
db.investinfra.ru

Ежеквартальный мониторинг
«ИНДИКАТОРЫ РЫНКА ДОЛГОСРОЧНЫХ ИНВЕСТИЦИЙ В ИНФРАСТРУКТУРУ»
1 квартал 2018 года

Представляем вашему вниманию мониторинг событий в сфере концессий и долгосрочных инвестиций в инфраструктуру за 1 квартал 2018 года.

Ежеквартальный мониторинг представляет процессы и результаты формирования рынка долгосрочных инвестиций в инфраструктуру, подготовки и реализации концессионных соглашений, в том числе с привлечением средств долгосрочных институциональных инвесторов через инструмент концессионных облигаций, а также выполнение обязательств эмитентами-концессионерами перед инвесторами.

На основе информации, включенной в Базу данных ИНВЕСТИНФРА www.db.investinfra.ru, информационно-аналитическая служба НАКДИ по Методике мониторинга концессионных конкурсов и реализации концессионных проектов НАКДИ в тестовом режиме рассчитывает индикаторы рынка долгосрочных инвестиций в инфраструктуру в форме определения ТОП-3 инфраструктурных инвесторов и советников концессионных проектов.

В ежеквартальном мониторинге «Индикаторы рынка долгосрочных инвестиций в инфраструктуру» в качестве базы для углубленного исследования используется информация о концессионных конкурсах и проектах двух категорий:

- конкурсы и проекты средней категории с объемом объявленных/предполагаемых инвестиций от 100 млн руб. до 1 млрд. руб.;
- конкурсы и проекты крупной категории с объемом объявленных/предполагаемых инвестиций свыше 1 млрд руб.

Ежеквартальный мониторинг подготовлен объединенной Аналитической службой информационного агентства ИНВЕСТИНФРА и Национальной ассоциацией концессионеров и долгосрочных инвесторов в инфраструктуру (НАКДИ).

Использование информации ежеквартального мониторинга НАКДИ «Индикаторы рынка долгосрочных инвестиций в инфраструктуру» разрешается при условии наличия активной ссылки www.investinfra.ru или www.db.investinfra.ru

Существенные оговорки

Все единичные и сводные данные, приведенные или рассчитанные для целей настоящего мониторинга, актуальны на дату публичного размещения первоисточника данных на 31.03.2018 года. В материалах исследования использована только публично доступная информация. Положения мониторинга не претендуют на полноту анализа рынка.

В соответствии с положениями Методики мониторинга концессионных конкурсов и реализации инфраструктурных проектов НАКДИ (далее – Методика НАКДИ) не все концессионные конкурсы и заключенные концессионные соглашения могли войти в настоящий годовой доклад. Отдельные конкурсы и концессии не могли быть включены в настоящее исследование по следующим причинам:

1. Если информация о заключении концессионного соглашения опубликована на сайте концедента после окончания отчетного периода – то есть после 31.03.2018 года. Информация о концессионных соглашениях, не включенная в объект мониторинга НАКДИ в настоящем отчетном периоде по данной причине, будет учтена в следующем отчетном периоде с соответствующими пояснениями.
2. Если раскрытие информации об этапах конкурсных процедур осуществлялось с несоблюдением требований Федерального закона № 115-ФЗ от 21.07.2015 года «О концессионных соглашениях», в том числе ст. 33, 34, 35, 37.
3. Если в конкурсной документации отсутствует информация об объемах инвестиций или нет возможности идентифицировать объем инвестиций по косвенным параметрам, представленным в документации.
4. Если на официальном сайте концедента отсутствует сообщение о заключении концессионного соглашения с указанием даты, сторон и объекта соглашения, а также объемов инвестиций.
5. Если концессионные конкурсы в соответствии с действующим законодательством проводились в закрытом режиме, либо заключение концессионных соглашений было осуществлено без проведения конкурсных процедур.

Мониторинг не является основанием для принятия каких-либо финансовых и инвестиционных решений, не является рекламой или офертой и публикуется исключительно в справочно-информационных целях.

**Структура ежеквартального мониторинга
«ИНДИКАТОРЫ РЫНКА ДОЛГОСРОЧНЫХ ИНВЕСТИЦИЙ В ИНФРАСТРУКТУРУ»**

1. КОНЦЕССИОННЫЕ КОНКУРСЫ	4
1.1. СВОДНАЯ ИНФОРМАЦИЯ	4
1.2. ОБЪЯВЛЕНИЕ КОНЦЕССИОННЫХ КОНКУРСОВ СРЕДНЕЙ И КРУПНОЙ КАТЕГОРИИ ПРОЕКТОВ	4
2. ЗАКЛЮЧЕНИЕ КОНЦЕССИОННЫХ СОГЛАШЕНИЙ СРЕДНЕЙ И КРУПНОЙ КАТЕГОРИИ ПРОЕКТОВ	8
3. РЕАЛИЗАЦИЯ КОНЦЕССИОННЫХ СОГЛАШЕНИЙ – База данных ИНВЕСТИНФРА	11
3.1. СВОДНАЯ ИНФОРМАЦИЯ	11
3.2. ИНВЕСТИНФРА – БОНД	13
3.2.1. ЛИСТИНГ ВЫПУСКОВ КОНЦЕССИОННЫХ ОБЛИГАЦИЙ	13
3.2.2. ОБСЛУЖИВАНИЕ ВЫПУСКОВ ОБЛИГАЦИЙ: ВЫПЛАТА КУПОНОВ, ОТКУП ЧАСТИ ОБЛИГАЦИОННЫХ ВЫПУСКОВ	133
4. ЛИДЕРЫ РЫНКА ИНФРАСТРУКТУРНЫХ ИНВЕСТИЦИЙ В 1 КВАРТАЛЕ 2018 Г.	19

1. КОНЦЕССИОННЫЕ КОНКУРСЫ

1.1. СВОДНАЯ ИНФОРМАЦИЯ

Объявление концессионных конкурсов

В 1 квартале 2018 года в России объявлено 207 концессионных конкурсов, из которых 190 конкурсов, или 92% всех объявленных, - в сфере ЖКХ. Общий объем инвестиционных обязательств - 31,8 млрд руб., который не является суммарным объемом инвестиций, поскольку в документации ряда конкурсов не определен предельный размер расходов концессионера на создание объекта концессионного соглашения. Так, в 1 квартале 2018 года объем планируемых инвестиций не указан в конкурсной документации 39 конкурсов из 207 объявленных. Объем заявленных инвестиций конкурсов данной категории определяется по результатам конкурсных процедур. Из общего количества объявленных конкурсов - 101 частная инициатива.

Из 207 объявленных концессионных конкурсов - 16 конкурсов средней категории проектов с объемом инвестиционных обязательств в категории от 100 млн руб. до 1 млрд руб. Общий объем инвестиционных обязательств конкурсов этой категории составляет 6,2 млрд руб. Семь средних конкурсов объявлено в сфере ЖКХ, пять конкурсов объявлено в социальной сфере, четыре конкурса объявлено в транспортной сфере. Среди объявленных конкурсов данной категории - 13 частных инициатив.

Четыре объявленных в 1 квартале 2018 года конкурса относятся к крупной категории проектов с объемом инвестиционных обязательств свыше 1 млрд руб. Общий объем инвестиционных обязательств конкурсов этой категории составляет 24,4 млрд руб. Два крупных конкурса объявлено в сфере ЖКХ, один конкурс - в транспортной сфере, один конкурс - в социальной сфере. Все четыре конкурса данной категории - предложения инвесторов.

Отмена концессионных конкурсов

В 1 квартале 2018 года было отменено 32 концессионных конкурса, среди которых два конкурса крупной категории проектов с общим объемом инвестиционных обязательств 9,2 млрд руб. Оба отмененных конкурса относятся к сфере ЖКХ. Основной причиной отмены конкурсов стало несоответствие конкурсной документации действующему законодательству.

Завершение концессионных конкурсов

В 1 квартале 2018 года в России завершено 211 концессионных конкурсов, общий объем инвестиций по которым составляет свыше 161 млрд руб., среди них 90 частных инициатив с общим объемом инвестиций около 143 млрд руб. В числе завершенных в 1 квартале 2018 года конкурсов - 17 конкурсов средней категории проектов с общим объемом инвестиций 5,5 млрд руб. и восемь крупных конкурсов с общим объемом инвестиций 152,4 млрд руб. По результатам 18 завершенных в 1 квартале 2018 года конкурсов, определены компании, с которыми возможно заключение концессионных соглашений.

Сводная информация о конкурсных процедурах и заключенных концессионных соглашениях в 1 квартале 2018 г. представлена в Таблице 1.

Таблица 1

Категория / этап конкурса	Общее количество		С объемом инвестиций от 100 млн руб. до 1 млрд руб.		С объемом инвестиций от 1 млрд руб.	
	Кол-во	Объем инвестиций, млрд руб.	Кол-во	Объем инвестиций, млрд руб.	Кол-во	Объем инвестиций, млрд руб.
Объявление конкурсов	207	31,8*	16	6,2	4	24,4
<i>в т. ч. по частной инициативе</i>	101	29,4*	13	4,4	4	24,3
Отмена конкурсов	32	-	-	-	2	9,2
<i>в т. ч. по частной инициативе</i>	13	-	-	-	-	-
Завершение конкурсов	211	161**	17	5,5	8	152,4
<i>в т. ч. по частной инициативе</i>	90	143**	12	3,5	5	138,4
Заключение соглашений	-	-	3	1,6	6	53,8

* Не является суммарным объемом инвестиций по всем объявленным конкурсам, в 39 случаях из 207 объявленных конкурсов в конкурсной документации отсутствует информация об объемах инвестиций

** Не является суммарным объемом инвестиций по всем завершенным конкурсам, в 40 случаях из 211 завершенных конкурсов в конкурсной документации отсутствует информация об объемах инвестиций

1.2. ОБЪЯВЛЕНИЕ КОНЦЕССИОННЫХ КОНКУРСОВ СРЕДНЕЙ И КРУПНОЙ КАТЕГОРИИ ПРОЕКТОВ

В числе объявленных в 1 квартале 2018 года конкурсов - 16 конкурсов средней категории проектов с объемом инвестиций от 100 млн руб. до 1 млрд руб. и четыре крупных конкурса с объемом инвестиций свыше 1 млрд руб.

Общий объем объявленных конкурсов этих категорий составляет 31,8 млрд руб. **Максимальный** объем инвестиций заявлен в конкурсе на модернизацию объектов водоснабжения и водоотведения г. Нижнего Тагила - 12,4 млрд руб.

Распределение объявленных конкурсов по категориям проектов

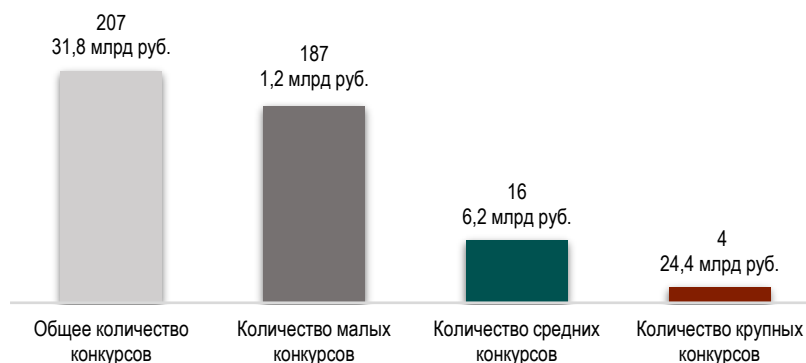


Рис. 1. Количество объявленных конкурсов в категориях проектов, ед./млрд. руб.

Наибольшее количество объявленных в 1 квартале 2018 года конкурсов, а также наибольший объем инвестиционных обязательств, отмечены в коммунальной сфере - 9 конкурсов с общим объемом инвестиционных обязательств 17,9 млрд руб. Наименьшее количество конкурсов с наименьшим объемом инвестиционных обязательств объявлено в социальной сфере - 5 конкурсов (7,3 млрд руб.)

В средней категории проектов в сфере ЖКХ объявлено семь конкурсов (1,9 млрд руб.), в социальной сфере - пять конкурсов (1,9 млрд руб.), в транспортной сфере объявлено четыре конкурса с объемом инвестиционных обязательств 2,4 млрд руб.

В крупной категории проектов в сфере ЖКХ объявлено два конкурса с объемом инвестиционных обязательств 16 млрд руб., в социальной сфере объявлен 1 конкурс (5,2 млрд руб.), в транспортной сфере - 1 конкурс (3,1 млрд руб.).

Распределение объявленных конкурсов по отраслям

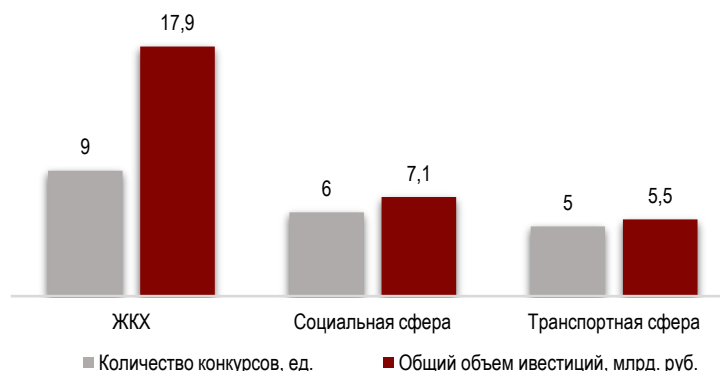


Рис. 3. Распределение количества конкурсов по отраслям

В рассматриваемом периоде концессионные конкурсы крупной и средней категорий объявлены в 14 субъектах Российской Федерации. Наибольшее количество объявленных конкурсов отмечено в Московской области - четыре конкурса. Наибольший объем инвестиций заявлен в Свердловской области - 12,7 млрд руб.

Распределение количества объявленных конкурсов с учетом категорий по субъектам Российской Федерации



Рис. 4. Количество конкурсов в субъектах РФ, ед.

Распределение объемов инвестиционных обязательств объявленных конкурсов по субъектам Российской Федерации



Рис. 4. Объемы инвестиционных обязательств объявленных конкурсов в субъектах РФ, млрд руб.

Среди 20 объявленных в 1 квартале 2018 года конкурсов средней и крупной категории проектов восемь конкурсов объявлены региональными органами власти, остальные конкурсы муниципального уровня.

В 1 квартале 2018 среди 20 объявленных конкурсов средней и крупной категорий проектов 17 частных инициатив, что составляет 85% от общего числа завершенных конкурсов.

Доля частных инициатив в общей структуре объявленных конкурсов

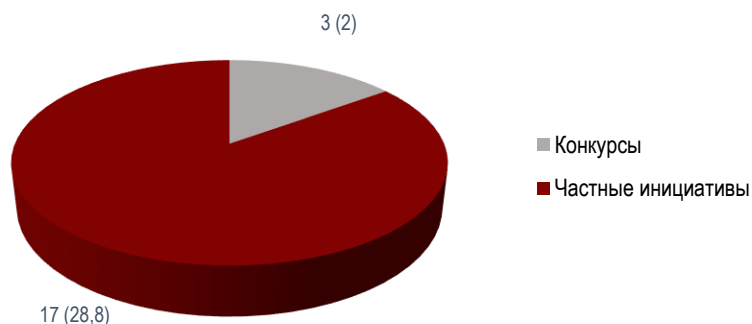


Рис. 5. Соотношение количества конкурсов и частных инициатив с учетом объемов инвестиций, ед./млрд руб.

В 1 квартале 2018 года наибольшее количество объявленных конкурсов на основе частных инициатив, а также наибольший общий объем инвестиций, отмечены в сфере ЖКХ - семь частных инициатив с объемом инвестиционных обязательств 16,9 млрд руб.

Распределение количества объявленных конкурсов на основе частной инициативы с учетом объемов инвестиционных обязательств по отраслям

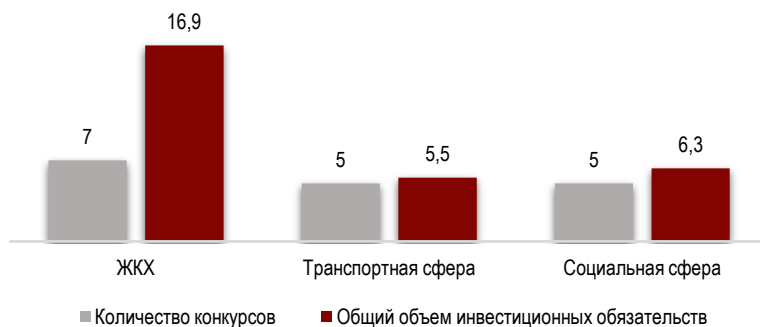


Рис. 7. Количество частных инициатив и объемов инвестиций по отраслям, ед./млрд. руб.

Наибольшее количество объявленных конкурсов на основе предложений инвесторов, а также наибольший объем заявленных инвестиций, отмечен в Московской области - четыре предложения инвесторов. Наибольший объем инвестиционных обязательств заявлен в Свердловской области в рамках конкурса на модернизацию объектов водоснабжения и водоотведения г. Нижнего Тагила.

Распределение количества частных инициатив с учетом категорий по субъектам Российской Федерации



Рис. 6. Количество частных инициатив и объемов инвестиций в регионах РФ, ед./млрд руб.

2. ЗАКЛЮЧЕНИЕ КОНЦЕССИОННЫХ СОГЛАШЕНИЙ СРЕДНЕЙ И КРУПНОЙ КАТЕГОРИИ

В 1 квартале 2018 года в России заключено девять концессионных соглашений с общим объемом инвестиционных обязательств 55,4 млрд руб., среди них:

- три соглашения средней категории проектов с общим объемом инвестиционных обязательств 1,6 млрд руб.
- шесть соглашений крупной категории проектов с общим объемом инвестиционных обязательств 53,8 млрд руб.

Наибольшее количество концессионных соглашений, а также общий объем инвестиционных обязательств отмечен в транспортной сфере – четыре соглашения (43,7 млрд руб.). **Максимальная** общая стоимость проекта заявлена в концессионном соглашении о строительстве автомобильной дороги «Виноградово-Болтино-Тарасовка» в Московской области - 30,8 млрд руб.

В средней категории проектов заключено два концессионных соглашения в социальной сфере с общим объемом инвестиционных обязательств 700 млн руб. и одно соглашение в транспортной сфере (900 млн руб.).

В крупной категории проектов заключено три концессионных соглашения в сфере ЖКХ с общим объемом инвестиционных обязательств 11 млрд руб. и три соглашения в транспортной сфере (42,7 млрд руб.).

Отраслевое распределение объемов инвестиций и количества концессионных соглашений

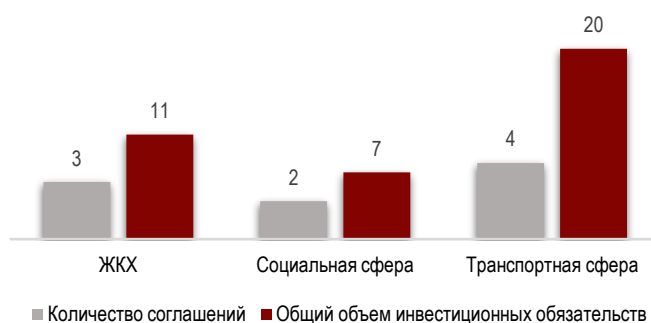


Рис. 8. Объемы заявленных инвестиций и количество заключенных концессионных соглашений в сферах, млрд руб./ед.

В 1 квартале 2018 года концессионные соглашения заключены в семи субъектах Российской Федерации по одному соглашению в каждом регионе за исключением Московской области, где заключено три соглашения и заявлен наибольший объем инвестиционных обязательств - 32,8 млрд руб.

Распределение объемов инвестиций и количества концессионных соглашений по субъектам РФ



Рис. 9. Количество концессионных соглашений и объемы инвестиций в регионах РФ, ед./млрд руб.

Среди девяти заключенных в 1 квартале 2018 года концессионных соглашений семь соглашений заключены по инициативе частной стороны - по три соглашения в сфере ЖКХ и транспортной сферах и одно соглашения в социальной сфере.

Шесть концессионных соглашений - проекты регионального уровня, три соглашения заключены с муниципальными органами власти.

Информация о заключенных концессионных соглашениях в 1 квартале 2018 года представлена в Таблице 2

Таблица 2

ПЕРЕЧЕНЬ КОНЦЕССИОННЫХ СОГЛАШЕНИЙ СРЕДНЕЙ И КРУПНОЙ КАТЕГОРИЙ ПРОЕКТОВ, ЗАКЛЮЧЕННЫХ В 1 КВАРТАЛЕ 2018 ГОДА

№	Концессионер	Концедент	Проект	Регион	Отрасль	Объем инвестиционных обязательств, млрд руб.	Срок КС	Дата объявления конкурса	Дата заключения КС
Средняя категория проектов с объемом инвестиционных обязательств от 100 млн руб. до 1 млрд руб.									
1.	ООО «МКС»	Правительство Самарской области	Строительство объекта здравоохранения для осуществления судебно-экспертной в г. Тольятти	Самарская область	Социальная сфера	0,2	30	28.06.2017	13.02.2018
2.	ООО «Мостальянс»	Министерство инвестиций и инноваций Московской области	Автомобильная дорога «Москва-Можайск»	Московская область	Транспортная сфера	0,9	22	15.11.2017	06.03.2018
3.	ООО «Зенит-Арена»	Комитет по инвестициям Санкт-Петербурга	Строительство стадиона в г. Санкт-Петербурге	Санкт-Петербург	Социальная сфера	0,5	49	28.12.2017	15.02.2018
Крупная категория проектов с объемом инвестиционных обязательств свыше 1 млрд руб.									
4.	ООО «Уренгойаэроинвест»	Департамент экономики Ямало-Ненецкого автономного округа	Строительство аэропорта в г. Новом Уренгое	Ямало-Ненецкий автономный округ	Транспортная сфера	10,8	30	25.06.2017	14.03.2018
5.	ПАО «Т Плюс»	Комитет по управлению муниципальным имуществом администрации города Дзержинска	Модернизация объектов теплоснабжения г. Дзержинска	Нижегородская область	Коммунальная сфера / теплоснабжение	4,7	30	09.10.2017	17.01.2018
6.	ООО «Мостальянс»	Министерство инвестиций и инноваций московской области	Реконструкция участка автомобильной дороги А 102 «подъезд к Сафоново-Савиновскому переезду» со строительством путепровода через железнодорожные пути и прилегающей рабочей зоной пункта взимания платы в с.п. Сафоново Раменский район Московской области	Московская область	Транспортная сфера	1,1	22	10.11.2017	06.03.2018
7.	ООО «Светосервис-Волгоград»	Департамент муниципального имущества Администрации Волгограда	Реконструкция объектов наружного освещения в г. Волгограде	Волгоградская область	Коммунальная сфера / обустройство территорий	1,07	15	14.11.2017	07.02.2018
8.	ООО «Четвертая концессионная компания»	Министерство инвестиций и инноваций Московской области	Автомобильная дорога «Виноградово-Болтино-Тарасовка»	Московская область	Транспортная сфера	30,8	15	14.11.2017	22.01.2018
9.	ООО «Газпром теплотенерго Вологда»		Модернизация объектов теплоснабжения г. Череповца	Вологодская область	Коммунальная сфера / теплоснабжение	5,3	19	29.11.2017	02.02.2018

3. РЕАЛИЗАЦИЯ КОНЦЕССИОННЫХ СОГЛАШЕНИЙ – База данных ИНВЕСТИНФРА

3.1. СВОДНАЯ ИНФОРМАЦИЯ

По результатам мониторинга конкурсных процедур информационно-аналитическая служба НАКДИ с 4 квартала 2015 формирует Базу данных ИНВЕСТИНФРА www.db.investinfra.ru.

С января 2016 года в структуре Базы данных осуществляется сбор и раскрытие информации о реализации средних и крупных инфраструктурных проектов на основе концессионных соглашений в соответствии с Методикой мониторинга концессионных конкурсов и реализации инфраструктурных проектов НАКДИ (далее - Методика мониторинга НАКДИ).

Структура информации, размещаемой в Базе данных ИНВЕСТИНФРА, представлена в Приложении 1.

На 31 марта 2018 года в **Базе данных ИНВЕСТИНФРА** осуществляется мониторинг реализации 153 значимых инфраструктурных проектов с суммарным объемом инвестиционных обязательств 1,15 трлн руб. Из них:

- 92 проекта средней категории с объемом инвестиционных обязательств 40,6 млрд руб.
- 61 проект крупной категории с объемом инвестиционных обязательств 1,11 трлн руб.

Среди проектов крупной категории максимальную долю по объему инвестиций занимают проекты в транспортной сфере: 22 проекта с объемом инвестиционных обязательств 856,3 млрд руб. Максимальную долю по количеству составляют проекты в сфере ЖКХ: 30 проектов с объемом инвестиционных обязательств 207,7 млрд руб. Среди проектов средней категории лидирует ЖКХ: 58 проектов с объемом инвестиционных обязательств 22,3 млрд руб.

В Базе данных ИНВЕСТИНФРА наибольшее количество концессионных проектов относится к сфере ЖКХ (88), суммарный объем инвестиционных обязательств в данной сфере - 230 млрд руб.

В тоже время наибольший суммарный объем инвестиционных обязательств в концессионные проекты - в сфере транспорта (863,8 млрд руб.), количество проектов в этой сфере составляет 34.

В социальной сфере заключено 30 соглашений с планируемым объемом инвестиций 56,9 млрд руб.

В сфере водного хозяйства реализуется 1 проект - строительство гидротехнического сооружения в г. Казани с объемом инвестиционных обязательств 837 млн руб.

Отрасль	Кол-во проектов в разделах Базы данных ИНВЕСТИНФРА					Объем инвестиционных обязательств	
	ЛН (Крупные / средние проекты)	ТОП	СТО	Общее количество проектов	Количество крупных / средних проектов	Суммарный объем инвестиционных обязательств	Объем инвестиционных обязательств крупных / средних проектов, млрд руб.
ЖКХ В том числе:	45 (6 / 39)	24	19	88	30 / 58	230	207,7 / 22,3
- водоснабжение и водоотведение	9 (1 / 8)	5	6	20	6 / 14	123,5	118,3 / 5,2
- теплоснабжение	27 (3 / 24)	10	10	47	13 / 34	80,5	68,2 / 12,3
- ТКО	4 (1 / 3)	7	3	14	8 / 6	21,7	17,7 / 4
- благоустройство территорий	3 (1 / 2)	1	-	4	2 / 2	2,7	2,3 / 0,4
- электроснабжение	2 (0 / 2)	1	-	3	1 / 2	1,6	1,2 / 0,4
Обустройство водных объектов	1 (0 / 1)	-	-	1	0 / 1	0,8	0 / 0,8
Транспорт	10 (4 / 6)	18	6	34	22 / 12	863,8	856,3 / 7,5
Социальная сфера	17 (4 / 13)	5	8	30	9 / 21	56,9	46,9 / 10
Всего	73 (14 / 59)	47	33	153	61 / 92	1151,5	1 110,9 / 40,6
Суммарный объем инвестиционных обязательств, млрд. руб.	93,4 (70,6 / 22,8)	1 040,3	17,8	1151,5	1 110,9 / 40,6		

3.2. ИНВЕСТИНФРА - БОНД

По состоянию на 31 марта 2018 года, в России зарегистрировано 30 выпусков облигаций 11 эмитентов-концессионеров на сумму 97,586 млрд. руб. С их помощью профинансировано/ будет профинансировано строительство или модернизация объектов инфраструктуры в различных отраслях: автодороги, аэропорты, системы переработки твердых коммунальных отходов, водоканалы, спортивные объекты.

Из 30 зарегистрированных выпусков на бирже обращается 24 выпуска концессионных облигаций на сумму 78,160 млрд руб., среди которых:

- 10 выпусков размещено в целях финансирования концессионных проектов в транспортной сфере (47,36 млрд руб.);
- 11 выпусков размещено в целях финансирования концессионных проектов в коммунальной сфере (19,0 млрд руб.);
- 3 выпуска размещены в целях финансирования концессионных проектов в социальной сфере (11,8 млрд руб.).

Два выпуска серии 01 АО «Главная дорога» на сумму 0,3 млрд руб. и класса «Б» ООО «Магистраль двух столиц» на сумму 11,250 млрд руб. погашены.

Четыре выпуска зарегистрированы, но еще не размещены на Московской Бирже:

- 2 выпуска классов «А4», «А5» ООО «Транспортная компания» на сумму 5,126 млрд руб.;
- выпуск класса «Б» ООО «Экология-Новосибирск» на сумму 1 млрд руб. (включен в «Третий уровень» списка ценных бумаг, допущенных к торгам);
- биржевой выпуск серии БО-02 АО «Управление отходами» на сумму 1,75 млрд руб.

По облигациям ООО «Тверская концессионная компания», выпущенным для финансирования строительства Дворца водных видов спорта в Саратове, зафиксирован дефолт по выплате 1-го купона, а сама компания-эмитент находится в состоянии банкротства.

3.2.1. ЛИСТИНГ ВЫПУСКОВ КОНЦЕССИОННЫХ ОБЛИГАЦИЙ

В 1 квартале 2018 года изменен уровень листинга выпуска облигаций АО «Главная дорога».

30 января 2018 года ПАО Московская Биржа исключила облигации АО «Главная дорога» серии 06 из раздела «Первый уровень» Списка ценных бумаг, допущенных к торгам в ПАО Московская Биржа, и включила в раздел «Второй уровень» Списка ценных бумаг, допущенных к торгам в ПАО Московская Биржа.

3.2.2. ОБСЛУЖИВАНИЕ ВЫПУСКОВ ОБЛИГАЦИЙ: ВЫПЛАТА КУПОНОВ, ОТКУП ЧАСТИ ОБЛИГАЦИОННЫХ ВЫПУСКОВ

В 1 квартале 2018 года компания-концессионер осуществила выплаты купонов по облигациям, общая сумма выплат составила более 437 млн. руб. Также эмитент-концессионер определил размер выплат по следующему купонному периоду.

Выплаты

9 января 2018 года компания-концессионер ООО «Магистраль двух столиц» **осуществила выплату девятого купона** по облигациям классов «А1» и «А2» по ставке 13,45% и 13,25% на общую сумму 254,25 млн руб. и 183,7 млн руб. соответственно. Размер купонного дохода, подлежащего выплате по одной облигации класса «А1», составляет 33,9 рубля, класса «А2» - 33,4 рубля.

Ставки купонов

13 марта 2018 года АО «Управление отходами» **определило ставку первого купонного дохода** по документарным процентным неконвертируемым биржевым облигациям на предъявителя серии БО-02 с обязательным централизованным хранением в размере 10,5% годовых. Общий размер подлежащего выплате дохода по первому купонному периоду составит 275,87 млн рублей, доход, подлежащий выплате по одной биржевой облигации - 157,64 руб.

Характеристика выпусков концессионных облигаций ИНВЕСТИНФРА-БОНД приведена в Таблице 4.

**ИНВЕСТИНФРА - БОНД
ЭМИТЕНТЫ-КОНЦЕССИОНЕРЫ И КОНЦЕССИОННЫЕ ОБЛИГАЦИИ
По состоянию на 31 марта 2018 года**

Эмитент-концессионер	№ / дата госрегистрации выпуска / ISIN код	Листинг ПАО Московская Биржа	Объем выпуска, тыс руб.	Дата выпуска	Дата погашения	Ставка купона, %	Общая сумма выплаченных купонных выплат, тыс руб.	Рейтинги		Система дополнительного раскрытия информации
								облигационный займ / эмитент		
АО «Главная дорога»	Автомобильная дорога «Северный обход Одинцова»									
	4-01-12755-A от 06.05.2010 RU000A0JQW52	Первый уровень	300000	04.06.2010	03.06.2011	10,2	2 купона на сумму 30 516 (погашен)	-		Участник системы дополнительного раскрытия информации о реализации концессионных проектов Базы данных ИНВЕСТИНФРА www.db.investinfra.ru
	4-03-12755-A от 09.09.2010 RU000A0JR4U9	Первый уровень	8000000	21.11.2010	30.10.2028	ИПЦ+1/2 роста ВВП	7 купонов на сумму 4 946 317	Рейтинговое агентство RAEX (Эксперт РА) - рейтинг надежности долговых инструментов на уровне ruBBB+ от 06.07.2017		
	4-06-12755-A* от 28.12.2011 RU000A0JTFB2	Второй уровень	8172920	12.12.2012	22.11.2028	ИПЦ+1/2 роста ВВП	5 купона на сумму 4 392 652	Рейтинговое агентство RAEX (Эксперт РА) - рейтинг надежности долговых инструментов ruAAA от 06.07.2017		
	4-07-12755-A от 25.09.2012 RU000A0JTB96	Первый уровень	1400000	20.11.2012	30.10.2029	ИПЦ+1/2 роста ВВП	5 купонов на сумму 790 216	Рейтинговое агентство RAEX (Эксперт РА) - рейтинг надежности долговых инструментов ruBBB+ от 06.07.2017		
Мусоросортировочный комплекс с межмуниципальным полигоном в г. Балахна Нижегородской области Мусоросортировочный комплекс с межмуниципальным полигоном в г. Городец Нижегородской области										
ЗАО «Управление отходами-НН»	4-01-20453-P от 20.03.2012 RU000A0JS9X1	Первый уровень	1150000	27.06.2012	15.06.2022	1-й купон – 11, далее ИПЦ + 3	9 купонов на сумму 650 264	-		Участник системы дополнительного раскрытия информации о реализации концессионных проектов Базы данных ИНВЕСТИНФРА www.db.investinfra.ru

Эмитент-концессионер	№ / дата госрегистрации выпуска / ISIN код	Листинг ПАО Московская Биржа	Объем выпуска, тыс руб.	Дата выпуска	Дата погашения	Ставка купона, %	Общая сумма выплаченных купонных выплат, тыс руб.	Рейтинги	Система дополнительного раскрытия информации	
								облигационный займ / эмитент		
АО «Управление отходами»	Система переработки и утилизации ТБО в Саратовской области								-	Участник системы дополнительного раскрытия информации о реализации концессионных проектов Базы данных ИНВЕСТИНФРА www.db.investinfra.ru
	4-01-76600-H от 24.10.2013 RU000A0JU9K4	Первый уровень	2800000	07.11.2013	07.05.2024	1-й купон – 11, далее ИПЦ + 4	3 купона на сумму 1 161 845			
	Система переработки и утилизации ТБО в Чувашской Республике									
	4-02-76600-H от 23.09.2014 RU000A0JV0T3	Первый уровень	1700000	02.12.2014	01.06.2025	1-й купон – 11, далее ИПЦ + 4	2 купона на сумму 590 432			
	Система переработки и утилизации ТБО в Мурманской области									
Биржевые облигации ¹ 4B02-01-76600-H от 24.03.2016 RU000A0JWJF9 с индексируемым номиналом ²	Первый уровень	1850000	01.06.2016	29.04.2027	4	Дата выплаты 1 купона - 01.05.2018				
АО «Волга-Спорт»	Физкультурно-оздоровительный комплекс в Лукояновском районе Нижегородской области Физкультурно-оздоровительный комплекс в Павловском районе Нижегородской области Физкультурно-оздоровительный комплекс в Краснобаковском районе Нижегородской области								-	Участник системы дополнительного раскрытия информации о реализации концессионных проектов Базы данных ИНВЕСТИНФРА www.db.investinfra.ru
	4-01-20468-P от 27.01.2011 RU000A0JRC6	Первый уровень	1400000	04.04.2011	04.04.2022	1-й купон – 9,75, далее ИПЦ + 2,75	5 купона на сумму 830 027			
	Ледовый дворец в Ульяновске									
4-02-20468-P от 11.10.2012 RU000A0JT593	Первый уровень	1900000	30.10.2012	29.02.2024	1-й купон – 11, далее ИПЦ + 4	4 купона на сумму 830 027				

Эмитент-концессионер	№ / дата госрегистрации выпуска / ISIN код	Листинг ПАО Московская Биржа	Объем выпуска, тыс руб.	Дата выпуска	Дата погашения	Ставка купона, %	Общая сумма выплаченных купонных выплат, тыс руб.	Рейтинг	Система дополнительного раскрытия информации
								облигационный займ / эмитент	
Система холодного водоснабжения и водоотведения в Волгограде									
Программа облигации на сумму 7,5 млрд. руб. (4-36487-R-001P от 22 октября 2016 года)									
ООО «Концессии водоснабжения»	4-01-36487-R-001P от 19.11.2015 RU000A0JVZJ9	Первый уровень	1 500 000	04.12.2015	09.12.2030	1-й купон- 14, далее ИПЦ + 4	2 купона на сумму 404 460	-	Участник системы дополнительного раскрытия информации о реализации концессионных проектов Базы данных ИНВЕСТИНФРА www.db.investinfra.ru
	4-02-36487-R-001P от 24.03.2016 RU000A0JWGW0	Первый уровень	1 900 000	19.05.2016	17.03.2031	1-й купон -12,5, далее ИПЦ + 4	1 купон на сумму 237 500	-	
	4-03-36487-R-001P от 06.09.2016 RU000A0JWVB3	Первый уровень	1 900 000	06.10.2016	07.04.2031	1-й купон -12, далее ИПЦ + 4	1 купон на сумму 228 000	-	
	4-04-36487-R-001P от 13.03.2017 RU000A0JXP29	Первый уровень	1 100 000	24.04.2017	07.06.2031	1-й купон -12,5, далее ИПЦ + 4	Дата выплаты 1 купона - 24.04.2018	-	
	4-05-36487-R-001P от 02.10.2017 RU000A0ZYHU4	Первый уровень	1 100 000	04.12.2017	07.06.2031	1-ый купон 11,0%, далее индекс потребительских цен (ИПЦ)+4%; ключевая ставка ЦБ+3%	Дата выплаты 1 купона - 04.12.2018	-	
	Трамвайные сети в Красногвардейском районе Санкт-Петербурга								
ООО «Транспортная концессионная компания»	4-01-36523-R от 15.09.2016 RU000A0JWU31	Первый уровень	1 241 000	27.09.2016	23.09.2033	1-й купон – 12,5, далее ИПЦ + 3	1 купон на сумму 155 125	Рейтинговое агентство RAEX (Эксперт РА) - рейтинг надежности долговых инструментов ruAA- от 18.10.17	Участник системы дополнительного раскрытия информации о реализации концессионных проектов Базы данных ИНВЕСТИНФРА www.db.investinfra.ru
	4-02-36523-R от 15.09.2016 RU000A0JWU23	Первый уровень	2 013 283	27.09.2016	20.09.2046	1-й купон – 13,5, далее ИПЦ + 3,5	1 купон на сумму 282 938	Рейтинговое агентство RAEX (Эксперт РА) - рейтинг надежности долговых инструментов ruA+ от 18.10.17	
	4-03-36523-R от 28.08.2017	Первый уровень	3 533 000	09.11.2017	31.12.2033	1-ый купон -12,5 %	Дата выплаты 1 купона - 09.11.2018	Рейтинговое агентство RAEX (Эксперт РА) - рейтинг надежности долговых инструментов ruAA- от 18.10.17	

Эмитент-концессионер	№ / дата госрегистрации выпуска / ISIN код	Листинг ПАО Московская Биржа	Объем выпуска, тыс руб.	Дата выпуска	Дата погашения	Ставка купона, %	Общая сумма выплаченных купонных выплат, тыс руб.	Рейтинги		Система дополнительного раскрытия информации
								облигационный заем / эмитент		
Система теплоснабжения и горячего водоснабжения в Волгограде										
Программа облигаций ООО «Концессии теплоснабжения» на сумму 7,1 млрд руб. (4-00309-R-001P от 16.12.2016 года)										
ООО «Концессии теплоснабжения»	4-01-00309-R-001P от 06.03.2017 RU000A0JXN62	Первый уровень	2 000 000	10.04.2017	06.04.2032	1-й купон - 12,5, далее ИПЦ + 4	Дата выплаты 1 купона - 10.04.2018	-		Участник системы дополнительного раскрытия информации о реализации концессионных проектов Базы данных ИНВЕСТИНФРА www.db.investinfra.ru
	4-02-00309-R-001P от 28.08.2017 RU000A0ZYH51	Первый уровень	2 000 000	29.11.2017	11.11.2032	1-ый купон 11,0%, далее индекс потребительских цен (ИПЦ)+4%; ключевая ставка ЦБ+2%	Дата выплаты 1 купона - 29.11.2018	-		
Автомобильная дорога М11 Москва–Санкт-Петербург (15-58 км)										
ООО «Северо-Западная концессионная компания»	4-01-36388-R* от 01.09.2011 RU000A0JRU20	Третий уровень	5 000 000	21.10.2011	26.09.2031	ИПЦ + 300 б. п.	12 купонов на сумму 3 510 250	-		-
	4-02-36388-R* от 01.09.2011 RU000A0JRU46	Третий уровень	5 000 000	21.10.2011	26.09.2031	ИПЦ + 300 б. п.	12 купонов на сумму 3 510 250	-		
Автомобильная дорога М11 Москва–Санкт-Петербург (543-684 км)										
ООО «Магистраль двух столиц»	4-01-36473-R от 14.05.2015 RU000A0JVF98	Первый уровень	7 500 000	29.05.2015	14.05.2030	13,45	9 купонов на сумму 2 614 050		Рейтинговое агентство RAEX (Эксперт РА) - рейтинг кредитоспособности проектных компаний — гАА от 04.07.2017	-
	4-03-36473-R от 14.05.2015 RU000A0JVFA0	Третий уровень	11 250 000	29.05.2015	25.08.2016	14,1	Погашен			
	4-02-36473-R от 14.05.2015 RU000A0JVLA8	Первый уровень	5 500 000	16.05.2016	19.06.2030	13,25	9 купонов на сумму 1 810 890			

Эмитент-концессионер	№ / дата госрегистрации выпуска / ISIN код	Листинг ПАО Московская Биржа	Объем выпуска, тыс руб.	Дата выпуска	Дата погашения	Ставка купона, %	Общая сумма выплаченных купонных выплат, тыс руб.	Рейтинги		Система дополнительного раскрытия информации
								облигационный займ / эмитент		
Дворец водных видов спорта с аквапарком в г. Саратове										
Программа облигаций на сумму 30 млрд руб. (4-36510-R-001P от 28 июня 2016 г.)										
ООО «Тверская концессионная компания»	4-01-36510-R-001P от 26.07.2016 RU000A0JWQP3	Третий уровень	8 500 000	23.08.2016	11.08.2065	1-7 купоны – 11,5, 8-14 купоны – 12, 15-21 купоны – 13, 22-28 купоны – 14, 29-35 купоны – 15, 36-42 купоны – 16, 43-49 купоны – 17	6.09.2017 - дефолт по выплате 1 купона	-		-

* Облигационный выпуск включен в Ломбардный список Банка России.

1 Биржевые облигации не требуют государственной регистрации в Банке России, эта функция возложена на биржу, которая осуществляет допуск биржевых облигаций к торгам путем их включения в Список ценных бумаг

2 Номинальная стоимость облигации с индексируемым номиналом зависит от индекса потребительских цен на товары и услуги по Российской Федерации. Процентная ставка купонного дохода устанавливается постоянной для каждого отдельного выпуска облигаций

4. ИНДИКАТОРЫ РЫНКА ДОЛГОСРОЧНЫХ ИНВЕСТИЦИЙ В ИНФРАСТРУКТУРУ

Аналитическая служба Национальной ассоциации концессионеров и долгосрочных инвесторов в инфраструктуру (НАКДИ) продолжает расчет индикаторов рынка долгосрочных инвестиций в инфраструктуру на основе информации, размещенной в Базе данных ИНВЕСТИНФРА www.db.investinfra.ru, по Методике расчета лидеров рынка институциональных инвестиций в инфраструктуру (Индикатор ТОП-3)

Методика расчета лидеров рынка институциональных инвестиций в инфраструктуру (Индикатор ТОП-3) находится в стадии тестирования и апробации, в связи с чем на данном этапе любые расчеты и результаты, основанные на ней, НАКДИ предлагает в качестве тестового аналитического продукта с приглашением экспертного сообщества и всех заинтересованных лиц к углубленному профессиональному обсуждению.

Предложения в отношении Методики расчета лидеров рынка институциональных инвестиций в инфраструктуру (Индикатор ТОП-3) можно направлять db@investinfra.ru.

ЛИДЕРЫ РЫНКА ИНФРАСТРУКТУРНЫХ ИНВЕСТИЦИЙ В 1 КВАРТАЛЕ 2018 Г.

Аналитическая служба НАКДИ ежеквартально определяет лидеров рынка инфраструктурных инвестиций на основе концессионной модели: ТОП-3 инфраструктурных инвесторов, а также ТОП-3 организаторов финансирования и советников концессионных проектов на основе данных, представленных в базе данных ИНВЕСТИНФРА www.db.investinfra.ru в специальных разделах ИНВЕСТИНФРА-СТО и ИНВЕСТИНФРА-ТОП.

На конец 1 квартала 2018 года существенных изменений в Индикаторе ТОП-3 инфраструктурных инвесторов не произошло. АО «ГАЗФОНД пенсионные накопления» по-прежнему является лидером среди инвесторов в инфраструктуру с объемом инвестиций более 25 млрд руб.

В связи с включением в ИНВЕСТИНФРА-СТО и ИНВЕСТИНФРА-ТОП новых проектов и их участников, а также включением дополнительной информации по другим проектам, изменения произошли в трех категориях советников, а также среди организаторов финансирования.

В ТОП-3 организаторов финансирования сохранили свои прежние позиции ЗАО «Лидер» (1) и Группа ВТБ (2), третье место заняло АО «Газпромбанк».

- ТОП-3 финансовых советников: первое место заняло АО «Газпромбанк», ООО «Эрнст энд Янг - оценка и консультационные услуги» - опустилось на второе, ООО «Инвестиционное Бюро «ФИНИСТ» - опустилось на третье.

- ТОП-3 юридических советников: Адвокатское бюро «Линия права» сохранило лидирующие позиции, ООО «Юридическая фирма ЛЕКАП» опустилось на третье место, второе место заняла компания Hogan Lovells.

- ТОП-3 технических советников: в лидерах сохранило свою позицию АО «Институт «Стройпроект», АО «НЭО Центр» - второе, ООО «СЕТЕК ИНЖИНИРИНГ» опустилось на третье.

ТОП-3 ИНФРАСТРУКТУРНЫХ ИНВЕСТОРОВ

1. АО «НПФ ГАЗФОНД пенсионные накопления»
2. Негосударственный пенсионный фонд «ГАЗФОНД»
3. Внешэкономбанк

ТОП-3 ОРГАНИЗАТОРОВ ФИНАНСИРОВАНИЯ КОНЦЕССИОННЫХ ПРОЕКТОВ

1. ЗАО «Лидер» (Компания по управлению активами пенсионного фонда)
2. Группа ВТБ
3. АО «Газпромбанк»

ТОП-3 ФИНАНСОВЫХ СОВЕТНИКОВ КОНЦЕССИОННЫХ ПРОЕКТОВ

1. АО «Газпромбанк»
2. ООО «Эрнст энд Янг - оценка и консультационные услуги»
3. ООО «Инвестиционное Бюро «ФИНИСТ»

ТОП-3 ЮРИДИЧЕСКИХ СОВЕТНИКОВ КОНЦЕССИОННЫХ ПРОЕКТОВ

1. Адвокатское бюро «Линия права»
2. Hogan Lovells

3. ООО «Юридическая фирма ЛЕКАП»

ТОП-3 ТЕХНИЧЕСКИХ СОВЕТНИКОВ КОНЦЕССИОННЫХ ПРОЕКТОВ

1. АО «Институт «Стройпроект»
2. АО «НЭО Центр»
3. ООО «СЕТЕК ИНЖИНИРИНГ»

ТОП-3 с расшифровкой показателей представлены:

- ТОП-3 инфраструктурных инвесторов - в Таблице 5
- ТОП-3 организаторов финансирования концессионных проектов - в Таблице 6
- ТОП-3 финансовых советников концессионных проектов - в Таблице 7
- ТОП-3 юридических советников концессионных проектов - в Таблице 8
- ТОП-3 технических советников концессионных проектов - в Таблице 9

Таблица 5

ТОП-3 ИНФРАСТРУКТУРНЫХ ИНВЕСТОРОВ

ТОП-3	Инвестор	Масштаб инвестиционной деятельности (R1)	Эффективность инвестиционного решения (R2)	Профессиональная оценка (R3)
1	АО «НПФ ГАЗФОНД пенсионные накопления»	49 224	62 846	67 245
2	Негосударственный пенсионный фонд «ГАЗФОНД»	18 400	25847	27 915
3	Внешэкономбанк	6 557	10 474	11 417

Таблица 6

ТОП-3 ОРГАНИЗАТОРОВ ФИНАНСИРОВАНИЯ КОНЦЕССИОННЫХ ПРОЕКТОВ

ТОП-3	Организатор финансирования	Суммарный объем инвестиций, тыс. руб.	Количество проектов	Результаты расчетов
1	ЗАО «Лидер» (Компания по управлению активами пенсионного фонда)	238 323 095	18	1620
2	Группа ВТБ	312 000 000	5	450
3	АО «Газпромбанк»	190 800 000	4	288

Таблица 7

ТОП-3 ФИНАНСОВЫХ СОВЕТНИКОВ КОНЦЕССИОННЫХ ПРОЕКТОВ

ТОП-3	Финансовый советник	Суммарный объем инвестиций, тыс. руб.	Количество проектов	Результаты расчетов
1	АО «Газпромбанк»	541 370 000	9	810
2	ООО «Эрнст энд Янг - оценка и консультационные услуги»	373 552 975	8	576
3	ООО «Инвестиционное Бюро «ФИНИСТ»	238 200 000	4	288

Таблица 8

ТОП-3 ЮРИДИЧЕСКИХ СОВЕТНИКОВ КОНЦЕССИОННЫХ ПРОЕКТОВ

ТОП-3	Юридический советник	Суммарный объем инвестиций, тыс. руб.	Количество проектов	Результаты расчетов
1	Адвокатское бюро «Линия права»	110 407 170	7	504
2	Hogan Lovells	218 552 975	6	432
3	ООО «Юридическая фирма ЛЕКАП»	13 438 725	11	264

Таблица 9

ТОП-3 ТЕХНИЧЕСКИХ СОВЕТНИКОВ КОНЦЕССИОННЫХ ПРОЕКТОВ

ТОП-3	Технический советник	Суммарный объем инвестиций, тыс. руб.	Количество проектов	Результаты расчетов
1	АО «Институт «Стройпроект»	298 770 000	5	360
2	АО «НЭО Центр»	280 500 000	4	288
3	ООО «СЕТЕК ИНЖИНИРИНГ»	199 900 000	3	162

В 1 квартале 2018 года было принято сразу несколько судебных актов по делам, в которых рассматривались возможные требования предварительного отбора в рамках конкурса по концессионному соглашению. Отметим, что все указанные ниже решения уже обжалованы в вышестоящие инстанции, решения по жалобам пока не вынесены.

Так, 23 января 2018 года было принято постановление Арбитражного суда Дальневосточного округа № Ф 03-4878 / 2017 по делу № А 51-26651 / 2016, в котором, в частности, рассматривалась допустимость отдельных требований предварительного отбора. Так, оценивались требование о наличии опыта в создании и эксплуатации, требование о наличии опыта финансирования инвестиционных проектов, требование о финансовой состоятельности (наличие определенного среднегодового объема выручки).

Все указанные требования были признаны неправомерными. Доводы приводились следующие:

- Возможность исполнения обязательств по концессионному соглашению подтверждается на этапе заключения концессионного соглашения с победителем конкурса путем предоставления финансовых гарантий – обеспечения исполнения обязательств по соглашению. *При этом суд не оценивал, действительно ли такое обеспечение с учетом его размера и с учетом параметров проекта способно обеспечить соблюдение интересов концедента.*
- Финансовая состоятельность лиц, претендующих на участие в конкурсе, в прошлом не является гарантией их финансовой состоятельности в настоящее время, учитывая рисковый характер предпринимательской деятельности. *При этом представляется, что все требования предварительного отбора подтверждают наличие определенных обстоятельств именно в прошлом, поскольку обратное является невозможным.*

Противоположную позицию занял Девятый арбитражный апелляционный суд в постановлении от 30.01.2018 № 09АП-67665 / 2017 по делу № А 40-204433 / 16. В этом деле рассматривались требование о наличии опыта финансирования создания аналогичных объектов и требование об отсутствии негативных изменений финансового положения претендентов на участие в конкурсе за последние 3 финансовых года.

Такие требования были признаны правомерными в связи со следующим:

- Перечень требований предварительного отбора, установленный Федеральным законом от 21.07.2005 № 115-ФЗ «О концессионных соглашениях», является открытым.
- Требование (к опыту финансирования по строительству аналогичных объектов) является требованием к квалификации наряду с требованием о наличии опыта строительства, поскольку концессионное соглашение возлагает на концессионера и такую обязанность, как привлечение денежных средств для строительства объекта.
- Требование (к отсутствию негативных изменений) способно подтвердить фактическое финансовое положение претендента, характеризует квалификацию, профессиональные и деловые качества претендента.
- Условие торгов может быть признано незаконным только тогда, когда будет установлено, что данное условие включено специально для обеспечения победы конкретному участнику конкурса, что доказано не было.
- Исходя из конкретных обстоятельств дела реализация банковской гарантии не может заменить по своему результату надлежащего и своевременного исполнения обязательств концессионера.

Представляется, что в последнем судебном акте глубже подошли к оценке требований предварительного отбора на предмет их соответствия законодательству. При этом, как отмечалось выше, оба рассмотренных акта обжалованы, и итоговые выводы судов могут измениться.

№ 8, 1 квартал 2018 года

Приложение 1

СТРУКТУРА БАЗЫ ДАННЫХ ИНВЕСТИНФРА

База данных ИНВЕСТИНФРА www.db.investinfra.ru состоит из четырех разделов:

- ИНВЕСТИНФРА - ЛН
- ИНВЕСТИНФРА - ТОП
- ИНВЕСТИНФРА - СТО
- ИНВЕСТИНФРА - БОНД

ИНВЕСТИНФРА - ЛН – это предварительный раздел Базы данных (Лист наблюдения), в который по результатам конкурсных процедур включаются все концессионные проекты с объемом инвестиционных обязательств более 100 млн руб. для сбора информации и проверки проекта для дальнейшего перевода в основные разделы Базы данных.

Условия включения концессионного проекта в Лист наблюдения для мониторинга реализации проекта определены Методикой мониторинга НАКДИ.

ИНВЕСТИНФРА - СТО – основной раздел Базы данных, который содержит информацию о концессионных проектах, участниках и событиях средней категории с объемом инвестиций от 100 млн руб. до 1 млрд руб. Информация раздела подготовлена аналитической службой НАКДИ на основе публичных источников www.torgi.gov.ru, www.zakupki.gov.ru, информационных агентств, системы обязательного раскрытия информации эмитентами эмиссионных ценных бумаг, иных систем обязательного раскрытия, государственной статистики, официальных сайтов компаний - участников проектов, СМИ.

ИНВЕСТИНФРА - ТОП – основной раздел Базы данных, который содержит информацию о концессионных проектах, участниках и событиях крупной категории с объемом инвестиций свыше 1 млрд руб., в том числе проектов, концессионеры которых приняли на себя добровольное обязательство по дополнительному раскрытию информации о реализации концессионных проектов. Информация раздела подготовлена аналитической службой НАКДИ на основе публичных источников www.torgi.gov.ru, www.zakupki.gov.ru, информационных агентств, системы обязательного раскрытия информации эмитентами эмиссионных ценных бумаг, иных систем обязательного раскрытия, государственной статистики, официальных сайтов компаний - участников проектов, СМИ.

ИНВЕСТИНФРА - БОНД – это специальный раздел Базы данных, который содержит информацию о всех выпусках концессионных облигаций в России. В настоящее время в России концессионные облигации – это основной финансовый инструмент, с помощью которого институциональные инвесторы, в частности, негосударственные пенсионные фонды, могут целевым образом инвестировать средства в инфраструктуру. Инвестиции в инфраструктуру через концессионные облигации способны генерировать привлекательную доходность в размере, превышающем доходность на рынке облигаций. Они позволяют диверсифицировать инвестиционный портфель благодаря слабой корреляции с традиционными финансовыми инструментами.

В работе над материалами Мониторинга «Индикаторы рынка долгосрочных инвестиций в инфраструктуру, 1 квартал 2018 года» принимали участие Светлана Бик, Мария Головки, Юлия Базанова, Арина Сизова, Нина Акопян, Елена Фролкина, Максим Мольдерф, Вячеслав Волков