



Национальная ассоциация
концессионеров и долгосрочных инвесторов в инфраструктуру

Ежеквартальный мониторинг
«ЛИДЕРЫ РЫНКА ДОЛГОСРОЧНЫХ ИНВЕСТИЦИЙ В ИНФРАСТРУКТУРУ»
1 квартал 2019 года



Investinfra.ru

 **db.In**
db.investinfra.ru

**Ежеквартальный мониторинг
«ЛИДЕРЫ РЫНКА ДОЛГОСРОЧНЫХ ИНВЕСТИЦИЙ В ИНФРАСТРУКТУРУ»**

1 квартал 2019 года

Представляем вашему вниманию мониторинг событий в сфере концессий и долгосрочных инвестиций в инфраструктуру за 1 квартал 2019 года.

Ежеквартальный мониторинг представляет процессы и результаты формирования рынка долгосрочных инвестиций в инфраструктуру, подготовки и реализации концессионных соглашений, в том числе с привлечением средств долгосрочных институциональных инвесторов через инструмент концессионных облигаций, а также выполнение обязательств эмитентами-концессионерами перед инвесторами.

На основе информации, включенной в Базу данных ИНВЕСТИНФРА www.db.investinfra.ru, информационно-аналитическая служба НАКДИ по Методике мониторинга концессионных конкурсов и реализации концессионных проектов НАКДИ определяет Лидеров рынка долгосрочных инвестиций в инфраструктуру в форме расчета ТОП-3 инфраструктурных инвесторов и советников концессионных проектов.

В ежеквартальном мониторинге «Лидеры рынка долгосрочных инвестиций в инфраструктуру» в качестве базы для углубленного исследования используется информация о концессионных конкурсах и проектах двух категорий:

- конкурсы и проекты средней категории с объемом объявленных/предполагаемых инвестиций от 100 млн руб. до 1 млрд руб.;
- конкурсы и проекты крупной категории с объемом объявленных/предполагаемых инвестиций свыше 1 млрд руб.

Ежеквартальный мониторинг подготовлен объединенной Аналитической службой информационного агентства ИНВЕСТИНФРА и Национальной ассоциацией концессионеров и долгосрочных инвесторов в инфраструктуру (НАКДИ).

Использование информации ежеквартального мониторинга НАКДИ «Лидеры рынка долгосрочных инвестиций в инфраструктуру» разрешается при условии наличия активной ссылки investinfra.ru или db.investinfra.ru

Существенные оговорки

Все единичные и сводные данные, приведенные или рассчитанные для целей настоящего мониторинга, актуальны на дату публичного размещения первоисточника данных на 31.03.2019 года. В материалах исследования использована только публично доступная информация. Положения мониторинга не претендуют на полноту анализа рынка.

В соответствии с положениями Методики мониторинга концессионных конкурсов и реализации инфраструктурных проектов НАКДИ (далее – Методика НАКДИ) не все концессионные конкурсы и заключенные концессионные соглашения могли войти в настоящий мониторинг. Отдельные конкурсы и концессии не могли быть включены в настоящее исследование по следующим причинам:

1. Если информация о заключении концессионного соглашения опубликована на сайте концедента после окончания отчетного периода – то есть после 31.03.2019 года. Информация о концессионных соглашениях, не включенная в объект мониторинга НАКДИ в настоящем отчетном периоде по данной причине, будет учтена в следующем отчетном периоде с соответствующими пояснениями.
2. Если раскрытие информации об этапах конкурсных процедур осуществлялось с несоблюдением требований Федерального закона № 115-ФЗ от 21.07.2015 года «О концессионных соглашениях», в том числе ст. 33, 34, 35, 37.
3. Если в конкурсной документации отсутствует информация об объемах инвестиций или нет возможности идентифицировать объем инвестиций по косвенным параметрам, представленным в документации.
4. Если на официальном сайте концедента отсутствует сообщение о заключении концессионного соглашения с указанием даты, сторон и объекта соглашения, а также объемов инвестиций.
5. Если концессионные конкурсы в соответствии с действующим законодательством проводились в закрытом режиме, либо заключение концессионных соглашений было осуществлено без проведения конкурсных процедур.

Мониторинг не является основанием для принятия каких-либо финансовых и инвестиционных решений, не является рекламой или офертой и публикуется исключительно в справочно-информационных целях.

**Структура ежеквартального мониторинга
«ЛИДЕРЫ РЫНКА ДОЛГОСРОЧНЫХ ИНВЕСТИЦИЙ В ИНФРАСТРУКТУРУ»**

1. СВОДНАЯ ИНФОРМАЦИЯ	4
2. КОНЦЕССИОННЫЕ КОНКУРСЫ И ЧАСТНЫЕ ИНИЦИАТИВЫ	5
3. ЗАКЛЮЧЕНИЕ КОНЦЕССИОННЫХ СОГЛАШЕНИЙ СРЕДНЕЙ И КРУПНОЙ КАТЕГОРИЙ ПРОЕКТОВ	7
4. РЕАЛИЗАЦИЯ КОНЦЕССИОННЫХ СОГЛАШЕНИЙ – База данных ИНВЕСТИНФРА.....	11
4.1. СВОДНАЯ ИНФОРМАЦИЯ	11
4.2. ИНВЕСТИНФРА - БОНД	13
4.2.1. Регистрация / аннулирование регистрации выпусков концессионных облигаций	13
4.2.2. Листинг / делистинг концессионных облигаций	13
4.2.3. Обслуживание выпусков облигаций: выплата купонов	13
5. ЛИДЕРЫ РЫНКА ДОЛГОСРОЧНЫХ ИНВЕСТИЦИЙ В ИНФРАСТРУКТУРУ	19
6. РЕШЕНИЯ ФАС РОССИИ И АРБИТРАЖНЫХ СУДОВ.....	22

1. СВОДНАЯ ИНФОРМАЦИЯ

Объявление концессионных конкурсов и частных инициатив

В 1 квартале 2019 года в России объявлено 137 концессионных конкурсов, из которых 93% конкурсов объявлено в сфере ЖКХ, а также 70 частных инициатив, 80% которых относятся к коммунальной сфере. Суммарный объем инвестиционных обязательств объявленных конкурсов - 3,8 млрд руб., частных инициатив - 7,4 млрд руб., при этом в конкурсной документации 31 конкурса и 9 частных инициатив предельный размер расходов концессионера на создание объекта концессионного соглашения не определен. Объем заявленных инвестиций в этих случаях определяется по результатам конкурсных процедур.

Из 137 объявленных концессионных конкурсов - 6 конкурсов средней категории с объемом инвестиционных обязательств 1,9 млрд руб. Один конкурс средней категории объявлен в транспортной сфере, четыре конкурсов - в сфере ЖКХ, один конкурс объявлен в сфере обустройства водных объектов.

Из 70 объявленных частных инициатив - 9 предложений инвесторов средней категории проектов с суммарным объемом инвестиционных обязательств 2,8 млрд руб. Одна частная инициатива средней категории относится к транспортной сфере, три предложения инвесторов - к сфере ЖКХ, пять частных инициатив средней категории относятся к социальной сфере.

В 1 квартале 2019 года объявлен один конкурс крупной категории с суммарным объемом инвестиционных обязательств 1,3 млрд руб. в социальной сфере. Среди частных инициатив - два предложения инвесторов крупной категории в отношении объектов социальной сферы с суммарным объемом инвестиционных обязательств 4,2 млрд руб.

Отмена концессионных конкурсов и частных инициатив

В 1 квартале 2019 года отменен один концессионный конкурс крупной категории с объемом инвестиционных обязательств 15 млрд руб.

Завершение концессионных конкурсов и частных инициатив

В 1 квартале 2019 года в России завершено 114 концессионных конкурсов, суммарный объем инвестиционных обязательств по которым составляет около 2,1 млрд руб., а также 95 частных инициатив с суммарным объемом инвестиционных обязательств свыше 8,3 млрд руб. В числе завершенных в 1 квартале 2019 года - пять конкурсов средней категории с суммарным объемом инвестиционных обязательств 1,7 млрд руб., из которых четыре конкурса признаны несостоявшимися в связи с отсутствием допущенных участников. Среди завершенных частных инициатив - восемь предложений инвесторов средней категории с суммарным объемом инвестиционных обязательств 2,2 млрд руб. и три предложения инвесторов крупной категории с суммарным объемом инвестиционных обязательств 4 млрд руб.

По результатам завершенных конкурсов и частных инициатив средней и крупной категорий определено восемь компаний, с которыми возможно заключение концессионных соглашений.

Сводная информация о конкурсных процедурах и заключенных концессионных соглашениях в 1 квартале 2019 года представлена в Таблице 1.

Таблица 1

Категория / этап конкурса	Общее количество		Проекты средней категории		Проекты крупной категории	
	Кол-во	Суммарный объем инвестиционных обязательств, млрд руб.	Кол-во	Суммарный объем инвестиционных обязательств, млрд руб.	Кол-во	Суммарный объем инвестиционных обязательств, млрд руб.
Объявление конкурсов	137	3,8*	6	1,9	1	1,3
Объявление частных инициатив	70	7,4*	9	2,8	2	4,2
Отмена конкурсов	1	15	-	-	1	15
Отмена частных инициатив	-	-	-	-	-	-
Завершение конкурсов	114	2,1**	5	1,7	-	-
Завершение частной инициативы	95	8,3**	8	2,2	3	4,0
Заключение соглашений на основе конкурса	-	-	1	0,3	-	-
Заключение соглашений на основе частной инициативы	-	-	4	1,2	5	8,1

* Не является суммарным объемом инвестиций по всем объявленным конкурсам и частным инициативам, в 31 случаях из 137 объявленных конкурсов и в 9 случаях из 70 частных инициатив в конкурсной документации отсутствует информация об объемах инвестиций

** Не является суммарным объемом инвестиций по всем завершенным конкурсам и частным инициативам, в 27 случаях из 114 и в 13 случаях из 95 в конкурсной документации отсутствует информация об объемах инвестиций

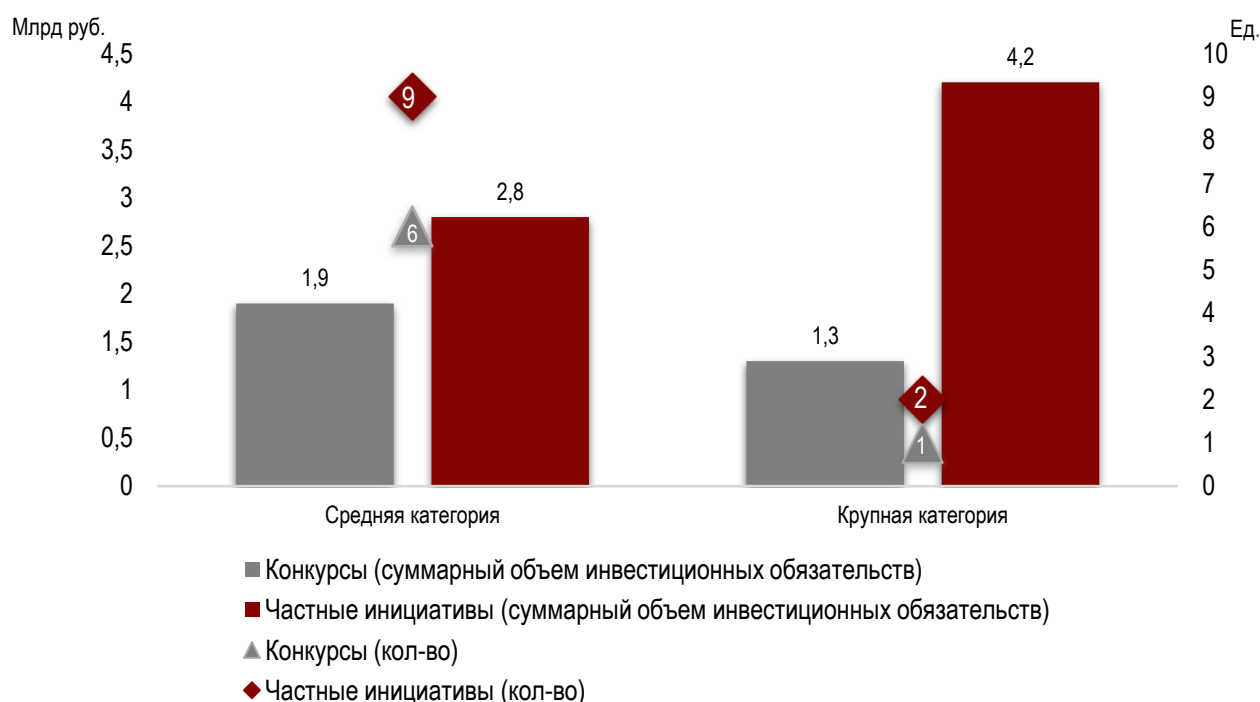
2. КОНЦЕССИОННЫЕ КОНКУРСЫ И ЧАСТНЫЕ ИНИЦИАТИВЫ

В 1 квартале 2019 года в России объявлено 137 концессионных конкурсов, из которых 6 конкурсов средней категории и один конкурс крупной категории, а также 70 частных инициатив, из которых девять частных инициатив средней категории и два предложения инвесторов крупной категории.

Суммарный объем инвестиционных обязательств объявленных конкурсов этих категорий составляет 3,2 млрд руб. **Максимальный** объем инвестиций заявлен в конкурсе на строительство общеобразовательной школы в г. Нягани Ханты-Мансийского автономного округа - 1,3 млрд руб.

Суммарный объем инвестиционных обязательств частных инициатив составляет 6,9 млрд руб. **Максимальный** объем инвестиционных обязательств заявлен в предложении инвестора о заключении концессионного соглашения в отношении строительства канатно-транспортной системы в г. Москве - 2,8 млрд руб.

Количество и суммарный объем инвестиционных обязательств объявленных конкурсов и частных инициатив по категориям



Наибольшее количество объявленных в 1 квартале 2019 года конкурсов, а также наибольший суммарный объем инвестиционных обязательств, отмечены в коммунальной сфере в средней категории проектов - четыре конкурса с суммарным объемом инвестиционных обязательств 1,6 млрд руб.

Кроме этого, в средней категории проектов объявлен один конкурс в транспортной сфере с объемом инвестиционных обязательств 216 млн руб., а также один конкурс в сфере обустройства водных объектов с объемом инвестиционных обязательств 133 млн руб.

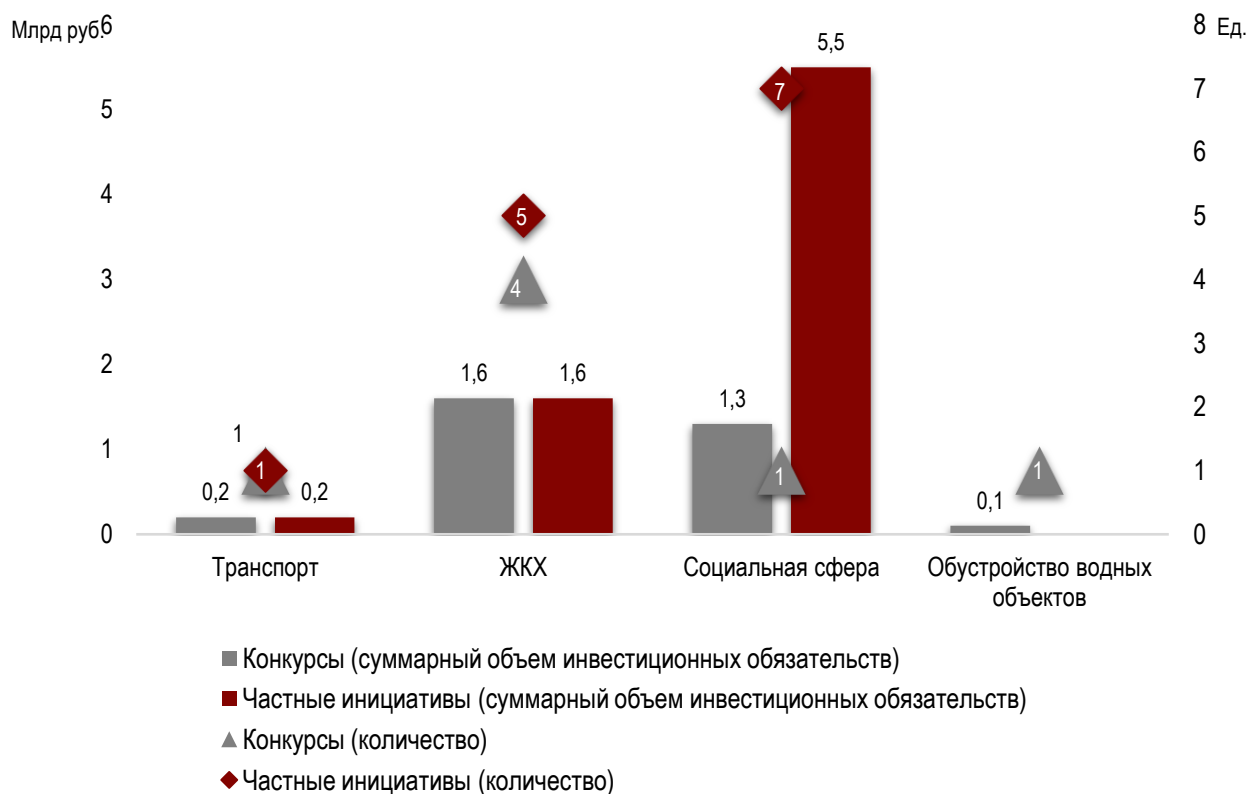
В крупной категории проектов объявлен один конкурс в социальной сфере с объемом инвестиционных обязательств 1,3 млрд руб.

Наибольшее количество частных инициатив, а также наибольший суммарный объем инвестиционных обязательств в 1 квартале 2019 года, отмечены в сфере ЖКХ в средней категории проектов - три предложения инвесторов (1,3 млрд руб.)

Также к средней категории проектов относятся пять частных инициатив в социальной сфере с суммарным объемом инвестиционных обязательств 1,3 млрд руб. и одно предложение инвестора в транспортной сфере с объемом инвестиционных обязательств 219,9 млн руб.

В крупной категории проектов два предложения инвесторов с суммарным объемом инвестиционных обязательств 4,2 млрд руб. поступило в социальной сфере.

Количество и суммарный объем инвестиционных обязательств конкурсов и частных инициатив, объявленных в 1 квартале 2019 года



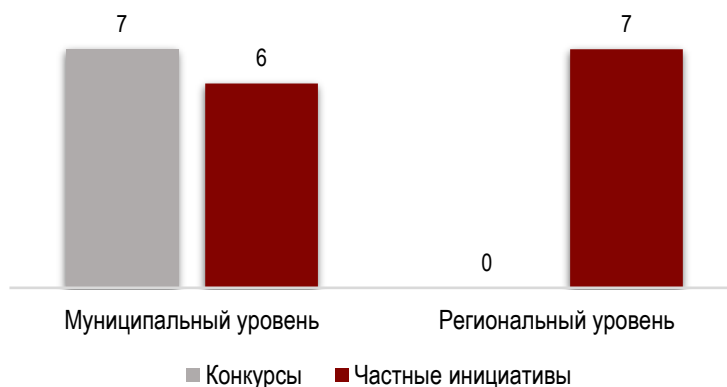
В рассматриваемом периоде концессионные конкурсы и частные инициативы крупной и средней категорий объявлены в 14 субъектах Российской Федерации. Наибольшее количество частных инициатив объявлено в Оренбургской области и Ханты-Мансийском автономном округе-Югре - по два предложения инвесторов. Наибольший объем инвестиций заявлен в г. Москве - 2,8 млрд руб.

Количество объявленных конкурсов и частных инициатив в субъектах Российской Федерации, ед.



В 1 квартале 2019 года все семь конкурсов объявлены муниципальными органами власти, среди частных инициатив преобладают предложения инвесторов регионального уровня - семь частных инициатив из 11.

Количество объявленных конкурсов и частных инициатив по уровням, ед.



3. ЗАКЛЮЧЕНИЕ КОНЦЕССИОННЫХ СОГЛАШЕНИЙ СРЕДНЕЙ И КРУПНОЙ КАТЕГОРИЙ ПРОЕКТОВ

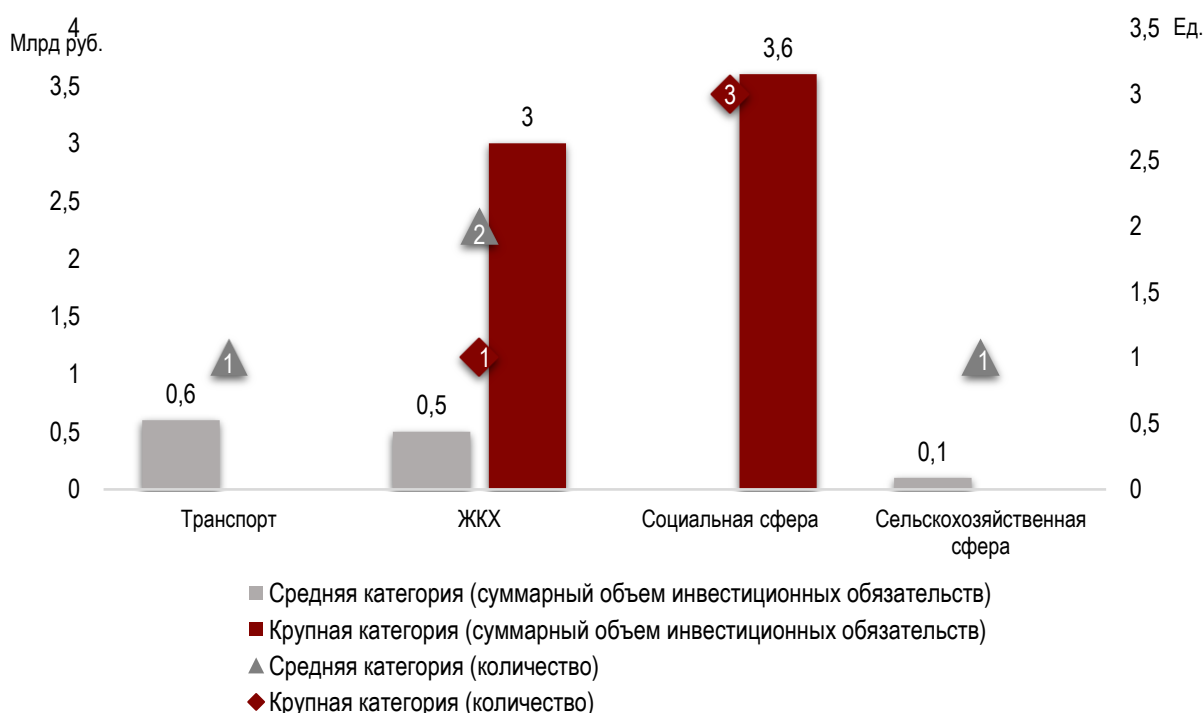
В 1 квартале 2019 года в России заключено восемь концессионных соглашений средней и крупной категории с суммарным объемом инвестиционных обязательств 7,9 млрд руб. Среди них:

- четыре проекта средней категории с суммарным объемом инвестиционных обязательств 1,3 млрд руб.,
- четыре проекта крупной категории с суммарным объемом инвестиционных обязательств 6,6 млрд руб.

В средней категории проектов наибольшее количество концессионных соглашений заключено в сфере ЖКХ - три проекта, наибольший и **максимальный** объем инвестиций заявлен в транспортной сфере в проекте по строительству железнодорожной инфраструктуры в Калужской области - 665,1 млн руб.

Среди проектов крупной категории наибольшее количество концессионных соглашений отмечен в социальной сфере - три проекта. **Максимальный** объем инвестиционных обязательств заявлен в отношении модернизации объектов теплоснабжения г. Воронежа - 3 млрд руб.

Распределение объемов инвестиционных обязательств и количества концессионных соглашений, заключенных в 1 квартале 2019 года, по категориям и сферам



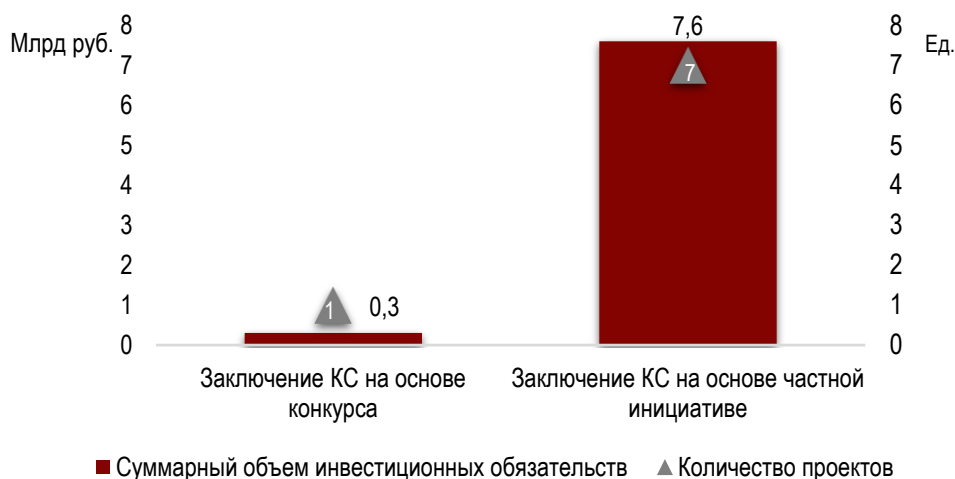
В 1 квартале 2019 года концессионные соглашения заключены в семи субъектах РФ. Наибольшее количество соглашений заключено в Ханты-Мансийском автономном округе-Югре - два проекта. Наибольший и максимальный объем инвестиционных обязательств отмечен в Воронежской области в проекте по модернизации объектов теплоснабжения г. Воронежа - 3 млрд руб.

Распределение объемов инвестиционных обязательств и количества концессионных соглашений по субъектам РФ



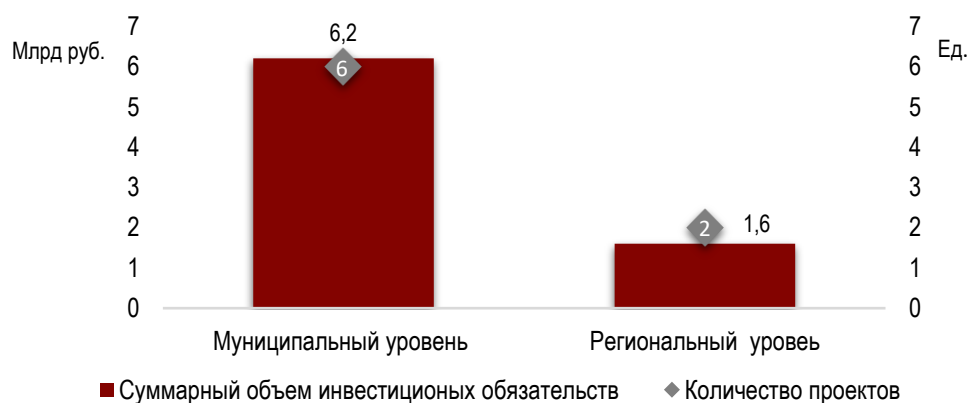
Из восьми заключенных в 1 квартале 2019 года концессионных соглашений одно соглашение заключено на основе проведения конкурса, семь соглашений заключены по частной инициативе.

Распределение объемов инвестиционных обязательств и количества проектов по группам оснований заключения концессионных соглашений



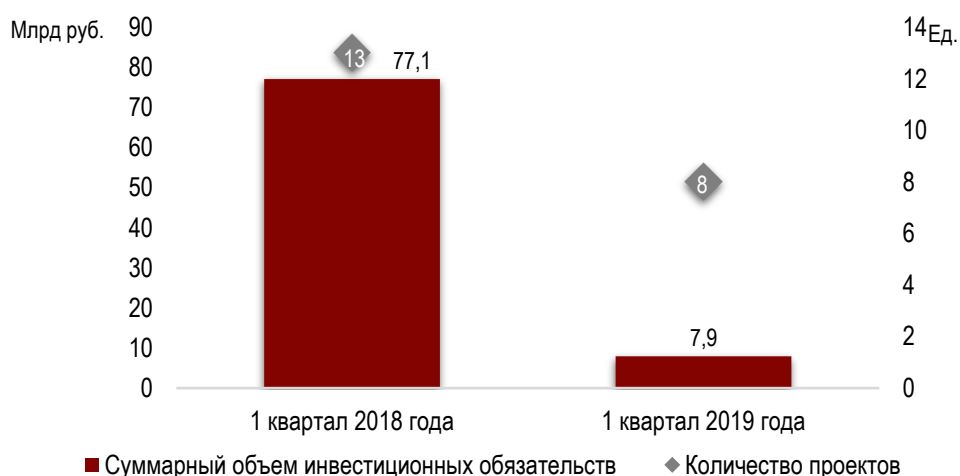
В 1 квартале 2019 года большинство концессионных соглашений заключено муниципальными органами власти - шесть соглашений с суммарным объемом инвестиционных обязательств 6,2 млрд руб. Два соглашения - регионального уровня с объемом инвестиционных обязательств 1,7 млрд руб.

Распределение объемов инвестиционных обязательств и количества проектов по административным уровням



По сравнению с 1 кварталом 2018 года в 1 квартале 2019 года количество заключенных концессионных соглашений уменьшилось на 40%, при этом суммарный объем инвестиционных обязательств уменьшился в 9,5 раз, что обусловлено заключением в 1 квартале 2018 года одного концессионного соглашения в категории мегапроекты с объемом инвестиционных обязательств 30,8 млрд руб.

Количество и суммарный объем инвестиционных обязательств концессионных соглашений, заключенных в 1 квартале 2019 года, по отношению к аналогичному периоду прошлого года



Информация о заключенных концессионных соглашениях в 1 квартале 2019 года представлена в Таблице 2

ПЕРЕЧЕНЬ КОНЦЕССИОННЫХ СОГЛАШЕНИЙ СРЕДНЕЙ И КРУПНОЙ КАТЕГОРИЙ ПРОЕКТОВ, ЗАКЛЮЧЕННЫХ В 1 КВАРТАЛЕ 2019 ГОДА

№	Концедент	Концессионер	Название проекта	Субъект РФ	Отрасль	Объем инвестиционных обязательств, млрд руб.	Срок КС	Основание заключения КС	Дата заключения КС
Проекты средней категории									
1.	Администрация г. Черняховска	ООО «Газовая тепловая компания-2»	Модернизация объектов теплоснабжения г. Черняховска	Калининградская область	ЖКХ / Теплоснабжение	0,1	21	Частная инициатива	23.01.2019
2.	Правительство Самарской области	ООО «Домашняя ферма»	Строительство молочной фермы в Сызранском районе	Самарская область	Сельскохозяйственная сфера	0,1	49	Частная инициатива	09.02.2019
3.	Администрация г. Красноуфимска	АО «Регионгаз-инвест»	Модернизация объектов теплоснабжения г. Красноуфимска	Краснодарский край	ЖКХ / Теплоснабжение	0,3	15	Конкурс	14.01.2019
4.	Министерство экономического развития Калужской области	ОАО «Российские железные дороги»	Создание железнодорожной инфраструктуры для обеспечения деятельности ОЭЗ «Калуга»	Калужская область	Транспортная сфера / Железнодорожная инфраструктура	0,6	10	Частная инициатива	14.02.2019
Проекты крупной категории									
5.	Министерство здравоохранения Республики Бурятия	ООО «Центр Ядерной медицины Улан-Удэ»	Строительство Центра ядерной медицины в г. Улан-Удэ	Республика Бурятия	Социальная сфера / Объекты здравоохранения	1	20	Частная инициатива	01.02.2019
6.	Администрация г. Сургута	ООО «Инвестстройцентр»	Строительство общеобразовательной школы № 9 в микрорайоне 39 г. Сургута	Ханты-Мансийский автономный округ - Югра	Социальная сфера / Объекты образования	1,2	8	Частная инициатива	14.02.2019
7.	Администрация г. Нижневартовска	ООО «СтройАльянс»	Строительство общеобразовательной школы в 9А микрорайоне г. Нижневартовска	Ханты-Мансийский автономный округ - Югра	Социальная сфера / Объекты образования	1,4	9	Частная инициатива	14.02.2019
8.	Администрация г. Воронежа	ПАО «Квадра-Генерирующая компания»	Модернизация объектов теплоснабжения г. Воронежа	Воронежская область	ЖКХ / Теплоснабжение	3	15	Частная инициатива	01.02.2019

4. РЕАЛИЗАЦИЯ КОНЦЕССИОННЫХ СОГЛАШЕНИЙ – База данных ИНВЕСТИНФРА

4.1. СВОДНАЯ ИНФОРМАЦИЯ

По результатам мониторинга конкурсных процедур информационно-аналитическая служба НАКДИ с 4 квартала 2015 формирует Базу данных ИНВЕСТИНФРА www.db.investinfra.ru.

С января 2016 года в структуре Базы данных осуществляется сбор и раскрытие информации о реализации средних и крупных инфраструктурных проектов на основе концессионных соглашений в соответствии с Методикой мониторинга концессионных конкурсов и реализации инфраструктурных проектов НАКДИ (далее - Методика мониторинга НАКДИ).

Структура информации, размещаемой в Базе данных ИНВЕСТИНФРА, представлена в Приложении 1.

На 31 марта 2019 года в **Базе данных ИНВЕСТИНФРА** осуществляется мониторинг реализации 242 значимых инфраструктурных проектов с суммарным объемом инвестиционных обязательств 1,66 трлн руб. Из них:

- 153 проект средней категории с объемом инвестиционных обязательств 61,9 млрд руб.,
- 89 проект крупной категории с объемом инвестиционных обязательств 1,59 трлн руб.

Среди проектов крупной категории максимальную долю по объему инвестиционных обязательств занимают проекты в транспортной сфере: 28 проектов с объемом инвестиционных обязательств 1,25 трлн руб. Максимальную долю по количеству составляют проекты в сфере ЖКХ: 44 проекта с объемом инвестиционных обязательств 282,3 млрд руб. Среди проектов средней категории по количеству и суммарному объему инвестиционных обязательств лидирует сфера ЖКХ: 101 проект с объемом инвестиционных обязательств 36,2 млрд руб.

Всего в Базе данных ИНВЕСТИНФРА наибольшее количество концессионных проектов относится к сфере ЖКХ - 145 проектов, суммарный объем инвестиционных обязательств в данной сфере - 318,5 млрд руб.

В тоже время наибольший суммарный объем инвестиционных обязательств в концессионные проекты - в сфере транспорта 1,26 трлн руб., количество проектов в этой сфере составляет 44.

В социальной сфере заключено 51 соглашение с планируемым объемом инвестиций 76,6 млрд руб.

В сфере обустройства водных объектов реализуется один проект - строительство гидротехнического сооружения в г. Казани с объемом инвестиционных обязательств 837 млн руб.

В сельскохозяйственной сфере заключено одно концессионное соглашение в отношении строительства молочной фермы в г. Сызрани Самарской области с объемом инвестиционных обязательств 150 млн руб.

Сводная информация о количестве концессионных проектов и объемах инвестиционных обязательств, включенных в Базу данных ИНВЕСТИНФРА на 31 марта 2019 года представлена в Таблице 3.

СВОДНАЯ ИНФОРМАЦИЯ О КОЛИЧЕСТВЕ КОНЦЕССИОННЫХ ПРОЕКТОВ В БАЗЕ ДАННЫХ ИНВЕСТИНФРА

на 31 марта 2019 года

Отрасль	Кол-во проектов и объем инвестиционных обязательств							
	Проекты средней категории		Проекты крупной категории		Всего			
	Кол-во проектов, ед.	Общий объем инвестиционных обязательств, млрд руб.	Кол-во проектов, ед.	Общий объем инвестиционных обязательств, млрд руб.	Кол-во проектов, ед.	Доля рынка, %	Общий объем инвестиционных обязательств, млрд руб.	Доля рынка, %
Транспортная сфера	16	10,0	28	1 253,9	44	18,2%	1 263,9	76,1%
- Автомобильная инфраструктура	7	4,8	18	757,7	25	10,3%	762,5	45,9%
- Информационные технологии в транспортной сфере	6	3,9	2	25,5	8	3,3%	29,5	1,8%
- Железнодорожная инфраструктура	2	1,0	2	308,1	4	1,6%	309,1	18,6%
- Общественный транспорт	0	0	1	13,7	1	0,4%	13,7	0,8%
- Морская инфраструктура	0	0	1	26,0	1	0,4%	26,0	1,6%
- Авиационная инфраструктура	1	0,2	4	122,9	5	2,1%	123,1	7,4%
ЖКХ	101	36,2	44	282,3	145	59,9%	318,5	19,2%
- Электроснабжение	4	1,2	1	1,2	5	2,1%	2,4	0,1%
- Теплоснабжение	60	21,2	16	74,8	76	31,4%	95,9	5,8%
- Водоснабжение и водоотведение	25	8,3	15	178,4	40	16,5%	186,8	11,2%
- ТКО	10	5,1	10	25,6	20	8,2%	30,7	1,8%
- Обустройство территорий	2	0,4	2	2,3	4	1,6%	2,7	0,2%
Социальная сфера	34	14,7	17	61,9	51	21,1%	76,6	4,6%
- Объекты здравоохранения	9	4,4	8	22,0	17	7,0%	26,4	1,6%
- Объекты образования	1	0,3	6	8,7	7	2,9%	9,0	0,5%
- Объекты культуры	7	1,9	0	0	7	2,9%	1,95	0,1%
- Объекты спорта	16	7,6	3	31,1	19	7,8%	38,7	2,3%
- Объекты туризма	1	0,5	0	0	1	0,4%	0,5	0,03%
Обустройство водных объектов	1	0,8	0	0	1	0,4%	0,8	0,05%
- Гидротехнические сооружения	1	0,8	0	0	1	0,4%	0,8	0,05%
Сельскохозяйственная сфера	1	0,1	0	0	1	0,4%	0,1	0,01%
Всего	153	61,9	89	1 598,1	242	100%	1 660,0	100%

4.2. ИНВЕСТИНФРА - БОНД

По состоянию на 31 марта 2019 года в России зарегистрировано 33 выпуска облигаций 13 эмитентов-концессионеров на сумму 100,9 млрд руб. С их помощью профинансировано/ бюджет профинансировано строительство или модернизация объектов инфраструктуры в различных отраслях: автодороги, аэропорты, системы переработки твердых коммунальных отходов, водоканалы, спортивные объекты.

Из 33 зарегистрированных выпусков:

- 31 выпуск на сумму 98,5 млрд руб. был размещен на Московской Бирже
- один выпуск зарегистрирован, но еще не размещен - выпуск класса «А4» ООО «Транспортная компания» на сумму 1,374 млрд руб.
- один выпуск на сумму 1 млрд руб. компании «Экология-Новосибирск» Банк России признал выпуск несостоявшимся и аннулировал государственную регистрацию.

На 31 марта 2019 года на бирже обращается 28 выпусков концессионных облигаций на сумму 78,4 млрд руб.

Два выпуска серии 01 АО «Главная дорога» на сумму 0,3 млрд руб. и класса «Б» ООО «Магистраль двух столиц» на сумму 11,25 млрд руб. погашены.

По облигациям серии 01 на сумму 8,5 млрд руб. ООО «Тверская концессионная компания», выпущенным для финансирования строительства Дворца водных видов спорта в Саратове - дефолт. Торги данными ценными бумагами прекращены.

В 1 квартале 2019 года первый в России выпуск зеленых облигаций серии 01 в количестве 1,1 млн штук общей номинальной стоимостью 1,1 млрд рублей компании «Ресурсосбережение ХМАО» **включен в международный реестр зеленых бондов — базу данных Environmental Finance Bond Database.**

В 1 квартале также состоялось погашение облигаций, выпущенных в рамках реализации проекта государственно-частного партнерства. ООО «ВИС Девелопмент» осуществила **погашение облигаций серии 01** общей номинальной стоимостью 2,3 млрд руб. Все обязательства выполнены в срок и в полном объеме. Ценные бумаги были выпущены в декабре 2017 года в рамках реализации проекта государственно-частного партнерства в Ямало-Ненецком автономном округе по созданию шести детских садов и начальной школы.

4.2.1. Регистрация / аннулирование регистрации выпусков концессионных облигаций

11 января 2019 года опубликована информация о том, что **Банк России признал выпуск облигаций компании «Экология-Новосибирск» несостоявшимся** и аннулировал государственную регистрацию выпуска. Ранее компанией было принято решение об отказе от размещения документарных процентных неконвертируемых облигаций на предъявителя с обязательным централизованным хранением общей номинальной стоимостью 1 млрд рублей на Московской Бирже.

4.2.2. Листинг / делистинг концессионных облигаций

10 января 2019 года опубликована информация о том, что выпуск облигаций компании «Экология-Новосибирск» **исключен из Третьего уровня Списка ценных бумаг**, допущенных к торгам в ПАО Московская Биржа. Ранее компанией было принято решение об отказе от размещения документарных процентных неконвертируемых облигаций на предъявителя с обязательным централизованным хранением общей номинальной стоимостью 1 млрд рублей на Московской Бирже. **11 января 2019 года Банк России признал выпуск облигаций компании «Экология-Новосибирск» несостоявшимся** и аннулировал государственную регистрацию выпуска.

4.2.3. Обслуживание выпусков облигаций: выплата купонов

9 января 2019 года компания-концессионер «Магистраль двух столиц» осуществила **выплату тринадцатого купона** по облигациям классов «А1» и «А2» по ставке 5,5% и 5% годовых на общую сумму 103,9 млн руб. и 69,3 млн руб. соответственно. Размер купонного дохода, подлежащего выплате по одной облигации класса «А1», составляет 13,86 рублей, класса «А2» - 12,6 руб.

Характеристика выпусков концессионных облигаций ИНВЕСТИНФРА-БОНД приведена в Таблице 4.

**ИНВЕСТИНФРА - БОНД
ЭМИТЕНТЫ-КОНЦЕССИОНЕРЫ И КОНЦЕССИОННЫЕ ОБЛИГАЦИИ
По состоянию на 31 марта 2019 года**

Эмитент-концессионер	№ / дата госрегистрации выпуска / ISIN код	Листинг ПАО Московская Биржа	Объем выпуска, тыс. руб.	Дата выпуска	Дата погашения	Ставка купона, %	Общая сумма выплаченных купонных выплат, тыс. руб.	Рейтинги	Система дополнительного раскрытия информации
								облигационный займ / эмитент	
АО «Главная дорога»	Автомобильная дорога «Северный обход Одинцова»								
	4-01-12755-A от 06.05.2010 RU000A0JQW52	Первый уровень	300000	04.06.2010	03.06.2011	10,2	2 купона на сумму 30 516 (погашен)	-	Участник системы дополнительного раскрытия информации о реализации концессионных проектов Базы данных ИНВЕСТИНФРА www.db.investinfra.ru
	4-03-12755-A от 09.09.2010 RU000A0JR4U9	Второй уровень	8000000	21.11.2010	30.10.2028	ИПЦ+1/2 роста ВВП	8 купонов на сумму 5 303 357	Рейтинговое агентство RAEX (Эксперт РА) - кредитный рейтинг долговых инструментов на уровне ruBBB+ от 29.06.18	
	4-06-12755-A* от 28.12.2011 RU000A0JTFB2	Второй уровень	8172920	12.12.2012	22.11.2028	ИПЦ+1/2 роста ВВП	6 купонов на сумму 4 759 452	Рейтинговое агентство RAEX (Эксперт РА) – кредитный рейтинг долговых инструментов ruAAA от 29.06.18	
4-07-12755-A от 25.09.2012 RU000A0JTB96	Второй уровень	1400000	20.11.2012	30.10.2029	ИПЦ+1/2 роста ВВП	6 купонов на сумму 853 048	Рейтинговое агентство RAEX (Эксперт РА) – кредитный рейтинг долговых инструментов ruBBB+ от 29.06.18		
ЗАО «Управление отходами-НН»	Мусоросортировочный комплекс с межмуниципальным полигоном в г. Балахна Нижегородской области Мусоросортировочный комплекс с межмуниципальным полигоном в г. Городец Нижегородской области								
	4-01-20453-P от 20.03.2012 RU000A0JS9X1	Первый уровень	1150000	27.06.2012	15.06.2022	1-й купон – 11, далее ИПЦ + 3	11 купонов на сумму 711 950	-	Участник системы дополнительного раскрытия информации о реализации концессионных проектов Базы данных ИНВЕСТИНФРА www.db.investinfra.ru
АО «Управление отходами»	Система переработки и утилизации ТБО в Саратовской области								
	4-01-76600-H от 24.10.2013 RU000A0JU9K4	Первый уровень	2800000	07.11.2013	07.05.2024	1-й купон – 11, далее ИПЦ + 4	4 купона на сумму 1 448 845	-	Участник системы дополнительного раскрытия информации о реализации концессионных проектов Базы данных ИНВЕСТИНФРА www.db.investinfra.ru
	Система переработки и утилизации ТБО в Чувашской Республике								
4-02-76600-H от 23.09.2014 RU000A0JV0T3	Первый уровень	1700000	02.12.2014	01.06.2025	1-й купон – 11, далее ИПЦ + 4	3 купона на сумму 760 432	-		

Эмитент-концессионер	№ / дата госрегистрации выпуска / ISIN код	Листинг ПАО Московская Биржа	Объем выпуска, тыс. руб.	Дата выпуска	Дата погашения	Ставка купона, %	Общая сумма выплаченных купонных выплат, тыс. руб.	Рейтинги	Система дополнительного раскрытия информации
								облигационный займ / эмитент	
	Система переработки и утилизации ТБО в Мурманской области								
	Биржевые облигации ¹ 4B02-01-76600-H от 24.03.2016 RU000A0JWJF9 с индексируемым номиналом ²	Первый уровень	1850000	01.06.2016	29.04.2027	4	1 купон на сумму 151 163		
	Биржевые облигации на предъявителя серии 4B02-02-76600-H от 24.11.2017 RU000A0ZZ2W9	Первый уровень	1 750 000	23.04.2018	09.10.2030	1-й купон – 10,5, далее ИПЦ + 4; ключевая ставка ЦБ РФ + 2	Дата выплаты 1 купона - 12.10.2019		
	<p>Физкультурно-оздоровительный комплекс в Лукояновском районе Нижегородской области</p> <p>Физкультурно-оздоровительный комплекс в Павловском районе Нижегородской области</p> <p>Физкультурно-оздоровительный комплекс в Краснобаковском районе Нижегородской области</p>								
АО «Волга-Спорт»	4-01-20468-P от 27.01.2011 RU000A0JRJC6	Первый уровень	1400000	04.04.2011	04.04.2022	1-й купон – 9,75, далее ИПЦ + 2,75	6 купонов на сумму 877 907	-	Участник системы дополнительного раскрытия информации о реализации концессионных проектов Базы данных ИНВЕСТИНФРА www.db.investinfra.ru
	Ледовый дворец в Ульяновске								
	4-02-20468-P от 11.10.2012 RU000A0JT593	Первый уровень	1900000	30.10.2012	29.02.2024	1-й купон – 11, далее ИПЦ + 4	5 купонов на сумму 1 352 694	-	
	Система холодного водоснабжения и водоотведения в Волгограде								
	Программа облигации на сумму 7,5 млрд. руб. (4-36487-R-001P от 22 октября 2016 года)								
ООО «Концессии водоснабжения»	4-01-36487-R-001P от 19.11.2015 RU000A0JVZJ9	Первый уровень	1 500 000	04.12.2015	09.12.2030	1-й купон- 14, далее ИПЦ + 4	3 купона на сумму 572 745	-	Участник системы дополнительного раскрытия информации о реализации концессионных проектов Базы данных ИНВЕСТИНФРА www.db.investinfra.ru
	4-02-36487-R-001P от 24.03.2016 RU000A0JWGW0	Первый уровень	1 900 000	19.05.2016	17.03.2031	1-й купон -12,5, далее ИПЦ + 4	2 купона на сумму 469 600	-	

Эмитент-концессионер	№ / дата госрегистрации выпуска / ISIN код	Листинг ПАО Московская Биржа	Объем выпуска, тыс. руб.	Дата выпуска	Дата погашения	Ставка купона, %	Общая сумма выплаченных купонных выплат, тыс. руб.	Рейтинги	Система дополнительного раскрытия информации
								облигационный займ / эмитент	
	4-03-36487-R-001P от 06.09.2016 RU000A0JWVB3	Первый уровень	1 900 000	06.10.2016	07.04.2031	1-й купон -12, далее ИПЦ + 4	2 купона на сумму 445 892	-	
	4-04-36487-R-001P от 13.03.2017 RU000A0JXP29	Первый уровень	1 100 000	24.04.2017	07.06.2031	1-й купон -12,5, далее ИПЦ + 4	1 купон на сумму 137 500	-	
	4-05-36487-R-001P от 02.10.2017 RU000A0ZYHU4	Первый уровень	1 100 000	04.12.2017	07.06.2031	1-ый купон 11,0%, далее индекс потребительских цен (ИПЦ)+4%; ключевая ставка ЦБ+3%	1 купон на сумму 121 000	-	
	Трамвайные сети в Красногвардейском районе Санкт-Петербурга								
ООО «Транспортная концессионная компания»	4-01-36523-R от 15.09.2016 RU000A0JWU31	Первый уровень	1 241 000	27.09.2016	23.09.2033	1-й купон – 12,5, далее ИПЦ + 3	2 купона на сумму 246 248	Рейтинговое агентство RAEX (Эксперт РА) - кредитный рейтинг долговых инструментов ruAA- от 17.10.2018	Участник системы дополнительного раскрытия информации о реализации концессионных проектов Базы данных ИНВЕСТИНФРА www.db.investinfra.ru
	4-02-36523-R от 15.09.2016 RU000A0JWU23	Первый уровень	2 013 283	27.09.2016	20.09.2046	1-й купон – 13,5, далее ИПЦ + 3,5	2 купона на сумму 440 965	Рейтинговое агентство RAEX (Эксперт РА) - кредитный рейтинг долговых инструментов ruA+ от 17.10.2018	
	4-03-36523-R от 28.08.2017 RU000A0ZYBA9	Первый уровень	3 533 000	09.11.2017	31.12.2033	1-ый купон -12,5 %	1 купон на сумму 441 625	Рейтинговое агентство RAEX (Эксперт РА) - кредитный рейтинг долговых инструментов ruAA- от 17.10.2018	
	4-05-36523-R от 28.08.2017 RU000A0ZYGG5	Первый уровень	3 752 000	12.12.2018	31.12.2033	1-ый купон - 9,7%, по 2-5 купонам ИПЦ + 3,5%	Дата выплаты 1 купона – 12.12.2019	Рейтинговое агентство RAEX (Эксперт РА) - кредитный рейтинг долговых инструментов ruAA- от 29.11.2018	
ООО «Концессии теплоснабжения»	Система теплоснабжения и горячего водоснабжения в Волгограде								Участник системы дополнительного раскрытия информации о
	Программа облигаций ООО «Концессии теплоснабжения» на сумму 7,1 млрд руб. (4-00309-R-001P от 16.12.2016 года)								
	4-01-00309-R-001P	Первый уровень	2 000 000	10.04.2017	06.04.2032	1-й купон - 12,5, далее ИПЦ + 4	1 купон на сумму 250 000	-	

Эмитент-концессионер	№ / дата госрегистрации выпуска / ISIN код	Листинг ПАО Московская Биржа	Объем выпуска, тыс. руб.	Дата выпуска	Дата погашения	Ставка купона, %	Общая сумма выплаченных купонных выплат, тыс. руб.	Рейтинги	Система дополнительного раскрытия информации
								облигационный займ / эмитент	
	от 06.03.2017 RU000A0JXN62								реализации концессионных проектов Базы данных ИНВЕСТИН-ФРА www.db.investinfra.ru
	4-02-00309-R-001P от 28.08.2017 RU000A0ZYH51	Первый уровень	2 000 000	29.11.2017	11.11.2032	1-ый купон 11,0%, далее индекс потребительских цен (ИПЦ)+4%; ключевая ставка ЦБ+2%	1 купон на сумму 220 000	-	
	4-03-00309-R-001P от 23.08.2018 RU000A0ZZR58	Первый уровень	1 100 000	30.10.2018	26.10.2033	1-ый купон - 10,5%, далее Индекс потребительских цен (ИПЦ) + 4%	Дата выплаты 1 купона – 30.10.2019	-	
	Автомобильная дорога М11 Москва–Санкт-Петербург (15-58 км)								
ООО «Северо-Западная концессионная компания»	4-01-36388-R* от 01.09.2011 RU000A0JRU20	Третий уровень	5 000 000	21.10.2011	26.09.2031	ИПЦ + 300 б. п.	14 купонов на сумму 3 796 200	-	-
	4-02-36388-R* от 01.09.2011 RU000A0JRU46	Третий уровень	5 000 000	21.10.2011	26.09.2031	ИПЦ + 300 б. п.	14 купонов на сумму 3 796 200	-	
	Автомобильная дорога М11 Москва–Санкт-Петербург (543-684 км)								
ООО «Магистраль двух столиц»	4-01-36473-R от 14.05.2015 RU000A0JVF98	Первый уровень	7 500 000	29.05.2015	14.05.2030	-	13 купонов на сумму 3 221 403,9	Рейтинговое агентство RAEX (Эксперт РА) - рейтинг кредитоспособности проектных компаний — ruAA от 03.07.2018	-
	4-03-36473-R от 14.05.2015 RU000A0JVFA0	Третий уровень	11 250 000	29.05.2015	25.08.2016	14,1	Погашен		
	4-02-36473-R от 14.05.2015 RU000A0JVL8	Первый уровень	5 500 000	16.05.2016	19.06.2030	-	13 купонов на сумму 2 240 249,3		
	Дворец водных видов спорта с аквапарком в г. Саратове								
	Программа облигаций на сумму 30 млрд руб. (4-36510-R-001P от 28 июня 2016 г.)								
ООО «Тверская концессионная компания»	4-01-36510-R-001P от 26.07.2016 RU000A0JWQP3	Исключен из Третьего уровня 17.10.2018	8 500 000	23.08.2016	11.08.2065	1-7 купоны – 11,5, 8-14 купоны – 12, 15-21 купоны – 13, 22-28 купоны – 14, 29-35 купоны – 15,	6.09.2017 - дефолт по выплате 1 купона	-	-

Эмитент-концессионер	№ / дата госрегистрации выпуска / ISIN код	Листинг ПАО Московская Биржа	Объем выпуска, тыс. руб.	Дата выпуска	Дата погашения	Ставка купона, %	Общая сумма выплаченных купонных выплат, тыс. руб.	Рейтинги	Система дополнительного раскрытия информации
								облигационный займ / эмитент	
						36-42 купоны – 16, 43-49 купоны – 17			
Централизованная система водоснабжения и водоотведения г. Саратова									
Программа облигаций на сумму 6,5 млрд руб. (4-00409-R-001P от 16 августа 2018 г.)									
ООО «Концессии водоснабжения - Саратов»	4-01-00409-R-001P от 15.10.2018 RU000A0ZZYS0	Третий уровень	1 150 000	06.12.2018	02.12.2033	1-ый купон 11,0%, далее индекс потребительских цен (ИПЦ)+4%; ключевая ставка ЦБ+2%	Дата выплаты первого купона - 06.12.2019	-	Участник системы дополнительного раскрытия информации о реализации концессионных проектов Базы данных ИНВЕСТИНФРА www.db.investinfra.ru
Системы обращения с отходами на территории городов Нефтеюганска и Пыть-Яха, поселений Нефтеюганского района ХМАО-Югры									
ООО «Ресурсосбережение ХМАО»	4-01-00428-R от 22.11.2018 RU000A0ZZYS0	Первый уровень	1 100 000	19.12.2018	17.06.2031	1-ый купон - 10%, далее индекс потребительских цен (ИПЦ) + 4,5 %	Дата выплаты первого купона - 19.06.2020	Рейтинговое агентство RAEX (Эксперт РА) - Рейтинг кредитоспособности проектной компании на уровне ruA- от 10.05.2018	Участник системы дополнительного раскрытия информации о реализации концессионных проектов Базы данных ИНВЕСТИНФРА www.db.investinfra.ru

* Облигационный выпуск включен в Ломбардный список Банка России.

1 Биржевые облигации не требуют государственной регистрации в Банке России, эта функция возложена на биржу, которая осуществляет допуск биржевых облигаций к торгам путем их включения в Список ценных бумаг

2 Номинальная стоимость облигации с индексируемым номиналом зависит от индекса потребительских цен на товары и услуги по Российской Федерации. Процентная ставка купонного дохода устанавливается постоянной для каждого отдельного выпуска облигаций

5. ЛИДЕРЫ РЫНКА ДОЛГОСРОЧНЫХ ИНВЕСТИЦИЙ В ИНФРАСТРУКТУРУ

Аналитическая служба Национальной ассоциации концессионеров и долгосрочных инвесторов в инфраструктуру (НАКДИ) продолжает расчет лидеров рынка долгосрочных инвестиций в инфраструктуру на основе информации, размещенной в Базе данных ИНВЕСТИНФРА db.investinfra.ru, по Методике расчета лидеров рынка институциональных инвестиций в инфраструктуру (ТОП-3)

Предложения в отношении Методики расчета лидеров рынка институциональных инвестиций в инфраструктуру (ТОП-3) можно направлять db@investinfra.ru. В настоящее время НАКДИ совместно с крупнейшими инфраструктурными инвесторами прорабатывает обновленную методику расчета.

ЛИДЕРЫ РЫНКА ИНФРАСТРУКТУРНЫХ ИНВЕСТИЦИЙ В 1 КВАРТАЛЕ 2019 Г.

Аналитическая служба НАКДИ ежеквартально определяет лидеров рынка инфраструктурных инвестиций на основе концессионной модели: ТОП-3 инфраструктурных инвесторов, а также ТОП-3 организаторов финансирования и советников концессионных проектов на основе данных, представленных в Базе данных ИНВЕСТИНФРА db.investinfra.ru в специальных разделах ИНВЕСТИНФРА-СТО и ИНВЕСТИНФРА-ТОП.

На конец 1 квартала 2019 года существенных изменений в ТОП-3 инфраструктурных инвесторов не произошло. АО «ГАЗФОНД пенсионные накопления» по-прежнему является лидером среди инвесторов в инфраструктуру.

В ТОП-3 организаторов финансирования сохранила свою лидирующую позицию компания ЗАО «Лидер», АО «Газпромбанк» - на втором месте, Группа ВТБ – на третьем.

В связи с включением в ИНВЕСТИНФРА-СТО и ИНВЕСТИНФРА-ТОП новых проектов и их участников, а также включением дополнительной информации по другим проектам, изменения произошли в одной категории советников – ТОП-3 юридических и технических советников.

В ТОП-3 юридических советников на лидирующую позицию поднялась компания Freshfields Bruckhaus Deringer. Адвокатское бюро «Линия права» - на втором месте, Hogan Lovells заняло третье место.

В ТОП-3 технических советников АО «Институт «Стройпроект» и АО «НЭО Центр» сохранили свои позиции. ООО «Эксперт Энерго» заняло третью позицию.

В ТОП-3 финансовых лидеры сохранили свои позиции.

ТОП-3 ИНФРАСТРУКТУРНЫХ ИНВЕСТОРОВ

1. АО «НПФ ГАЗФОНД пенсионные накопления»
2. Негосударственный пенсионный фонд «ГАЗФОНД»
3. Внешэкономбанк

ТОП-3 ОРГАНИЗАТОРОВ ФИНАНСИРОВАНИЯ КОНЦЕССИОННЫХ ПРОЕКТОВ

1. ЗАО «Лидер» (Компания по управлению активами пенсионного фонда)
2. АО «Газпромбанк»
3. Группа ВТБ

ТОП-3 ФИНАНСОВЫХ СОВЕТНИКОВ КОНЦЕССИОННЫХ ПРОЕКТОВ

1. АО «Газпромбанк»
2. ООО «Эрнст энд Янг - оценка и консультационные услуги»
3. ООО «Инвестиционное Бюро «ФИНИСТ»

ТОП-3 ЮРИДИЧЕСКИХ СОВЕТНИКОВ КОНЦЕССИОННЫХ ПРОЕКТОВ

1. Freshfields Bruckhaus Deringer
2. Адвокатское бюро «Линия права»
3. Hogan Lovells

ТОП-3 ТЕХНИЧЕСКИХ СОВЕТНИКОВ КОНЦЕССИОННЫХ ПРОЕКТОВ

1. АО «Институт «Стройпроект»
2. АО «НЭО Центр»
3. ООО «Эксперт Энерго»

ТОП-3 с расшифровкой показателей представлены:

- ТОП-3 инфраструктурных инвесторов - в Таблице 5
- ТОП-3 организаторов финансирования концессионных проектов - в Таблице 6
- ТОП-3 финансовых советников концессионных проектов - в Таблице 7
- ТОП-3 юридических советников концессионных проектов - в Таблице 8
- ТОП-3 технических советников концессионных проектов - в Таблице 9
-

Таблица 5

ТОП-3 ИНФРАСТРУКТУРНЫХ ИНВЕСТОРОВ

ТОП-3	Инвестор	Масштаб инвестиционной деятельности (R1)	Эффективность инвестиционного решения (R2)	Профессиональная оценка (R3)
1	АО «НПФ ГАЗФОНД пенсионные накопления»	65 227	80 433	85 259
2	Негосударственный пенсионный фонд «ГАЗФОНД»	17 547	23 860	26 007
3	Внешэкономбанк	7 570	12 150	13 243

Таблица 6

ТОП-3 ОРГАНИЗАТОРОВ ФИНАНСИРОВАНИЯ КОНЦЕССИОННЫХ ПРОЕКТОВ

ТОП-3	Организатор финансирования	Суммарный объем инвестиций, тыс. руб.	Количество проектов	Результаты расчетов
1	ЗАО «Лидер» (Компания по управлению активами пенсионного фонда)	242 113 094	19	1710
2	АО «Газпромбанк»	431 340 000	8	720
3	Группа ВТБ	335 284 000	6	432

Таблица 7

ТОП-3 ФИНАНСОВЫХ СОВЕТНИКОВ КОНЦЕССИОННЫХ ПРОЕКТОВ

ТОП-3	Финансовый советник	Суммарный объем инвестиций, тыс. руб.	Количество проектов	Результаты расчетов
1	АО «Газпромбанк»	364 959 000	8	720
2	ООО «Эрнст энд Янг - оценка и консультационные услуги»	485 052 975	9	648
3	ООО «Инвестиционное Бюро «ФИНИСТ»	240 102 00	6	540

Таблица 8

ТОП-3 ЮРИДИЧЕСКИХ СОВЕТНИКОВ КОНЦЕССИОННЫХ ПРОЕКТОВ

ТОП-3	Юридический советник	Суммарный объем инвестиций, тыс. руб.	Количество проектов	Результаты расчетов
1	Freshfields Bruckhaus Deringer	523 800 000	7	630
2	Адвокатское бюро «Линия права»	110 407 170	7	504
3	Hogan Lovells	198 366 975	6	432

Таблица 9

ТОП-3 ТЕХНИЧЕСКИХ СОВЕТНИКОВ КОНЦЕССИОННЫХ ПРОЕКТОВ

ТОП-3	Технический советник	Суммарный объем инвестиций, тыс. руб.	Количество проектов	Результаты расчетов
1	АО «Институт «Стройпроект»	315 79 7000	6	432
2	АО «НЭО Центр»	266 155 000	5	360
3	ООО «Эксперт Энерго»	100 148 850	3	270

6. РЕШЕНИЯ ФАС РОССИИ И АРБИТРАЖНЫХ СУДОВ¹

За 1 квартал 2019 года, на 3 апреля 2018 года ФАС России не опубликовал решений в отношении концессионных конкурсов и реализации концессионных проектов с объемом инвестиционных обязательств свыше 100 млн руб.

В 1 квартале 2019 года арбитражными судами России было вынесено и опубликовано 81 решение в отношении концессионных конкурсов и реализации концессионных проектов с объемом инвестиционных обязательств свыше 100 млн руб. Из них:

- два в отношении проведения концессионного конкурса – об отмене постановления № 3375 «Об отмене постановления администрации города Бердска от 20.08.2015 № 2968 «О заключении концессионного соглашения в отношении системы коммунальной инфраструктуры объектов теплоснабжения города Бердска с ООО ПК «Багира-М», и о признании незаконным решения от 12.07.2018 в части выдачи организатору торгов Администрации города Черепаново Новосибирской области предписания об аннулировании концессионного конкурса
- 79 в отношении реализации концессионных проектов. Из них:
 - 60 об оспаривании актов надзорных инстанций,
 - 17 о взыскании задолженности или неосновательного обогащения
 - 1 об урегулировании разногласий по договору в части определения границ балансовой принадлежности и эксплуатационной ответственности
 - 1 об установлении факта, имеющего юридическое значение.

Всего в отношении реализации концессионных проектов было вынесено 14 решений в сфере водоснабжения, 63 – в сфере теплоснабжения, одно – в сфере электроснабжения и одно - в социальной сфере.

¹ Приведенная общая статистика не претендует на исчерпывающую полноту данных

1 квартал 2019 года

Приложение

СТРУКТУРА БАЗЫ ДАННЫХ ИНВЕСТИНФРА

База данных ИНВЕСТИНФРА www.db.investinfra.ru состоит из четырех разделов:

- ИНВЕСТИНФРА - ЛН
- ИНВЕСТИНФРА - ТОП
- ИНВЕСТИНФРА - СТО
- ИНВЕСТИНФРА - БОНД

ИНВЕСТИНФРА - ЛН – это предварительный раздел Базы данных (Лист наблюдения), в который по результатам конкурсных процедур включаются все концессионные проекты с объемом инвестиционных обязательств более 100 млн руб. для сбора информации и проверки проекта для дальнейшего перевода в основные разделы Базы данных. Условия включения концессионного проекта в Лист наблюдения для мониторинга реализации проекта определены Методикой мониторинга НАКДИ.

ИНВЕСТИНФРА - СТО – основной раздел Базы данных, который содержит информацию о концессионных проектах, участниках и событиях средней категории с объемом инвестиций от 100 млн руб. до 1 млрд руб. Информация раздела подготовлена аналитической службой НАКДИ на основе публичных источников www.torgi.gov.ru, www.zakupki.gov.ru, информационных агентств, системы обязательного раскрытия информации эмитентами эмиссионных ценных бумаг, иных систем обязательного раскрытия, государственной статистики, официальных сайтов компаний - участников проектов, СМИ.

ИНВЕСТИНФРА - ТОП – основной раздел Базы данных, который содержит информацию о концессионных проектах, участниках и событиях крупной категории с объемом инвестиций свыше 1 млрд руб., в том числе проектов, концессионеры которых приняли на себя добровольное обязательство по дополнительному раскрытию информации о реализации концессионных проектов. Информация раздела подготовлена аналитической службой НАКДИ на основе публичных источников www.torgi.gov.ru, www.zakupki.gov.ru, информационных агентств, системы обязательного раскрытия информации эмитентами эмиссионных ценных бумаг, иных систем обязательного раскрытия, государственной статистики, официальных сайтов компаний - участников проектов, СМИ.

ИНВЕСТИНФРА - БОНД – это специальный раздел Базы данных, который содержит информацию о всех выпусках концессионных облигаций в России. В настоящее время в России концессионные облигации – это основной финансовый инструмент, с помощью которого институциональные инвесторы, в частности, негосударственные пенсионные фонды, могут целевым образом инвестировать средства в инфраструктуру. Инвестиции в инфраструктуру через концессионные облигации способны генерировать привлекательную доходность в размере, превышающую доходность на рынке облигаций. Они позволяют диверсифицировать инвестиционный портфель благодаря слабой корреляции с традиционными финансовыми инструментами.

В работе над материалами Мониторинга «Лидеры рынка долгосрочных инвестиций в инфраструктуру, 1 квартал 2019 года» принимали участие Светлана Бик, Мария Головки, Юлия Базанова, Арина Сизова, Полина Татаринова, Елена Фролкина, Максим Мольдерф, Вячеслав Волков