

Национальная ассоциация
концессионеров и долгосрочных инвесторов в инфраструктуру

Ежеквартальный мониторинг
«ЛИДЕРЫ РЫНКА ДОЛГОСРОЧНЫХ ИНВЕСТИЦИЙ В ИНФРАСТРУКТУРУ»
3 квартал 2018 года



Investinfra.ru

 **db.In**
db.investinfra.ru

Ежеквартальный мониторинг
«ЛИДЕРЫ РЫНКА ДОЛГОСРОЧНЫХ ИНВЕСТИЦИЙ В ИНФРАСТРУКТУРУ»
3 квартал 2018 года

Представляем вашему вниманию мониторинг событий в сфере концессий и долгосрочных инвестиций в инфраструктуру за 3 квартал 2018 года.

Ежеквартальный мониторинг представляет процессы и результаты формирования рынка долгосрочных инвестиций в инфраструктуру, подготовки и реализации концессионных соглашений, в том числе с привлечением средств долгосрочных институциональных инвесторов через инструмент концессионных облигаций, а также выполнение обязательств эмитентами-концессионерами перед инвесторами.

На основе информации, включенной в Базу данных ИНВЕСТИНФРА www.db.investinfra.ru, информационно-аналитическая служба НАКДИ по Методике мониторинга концессионных конкурсов и реализации концессионных проектов НАКДИ определяет Лидеров рынка долгосрочных инвестиций в инфраструктуру в форме расчета ТОП-3 инфраструктурных инвесторов и советников концессионных проектов.

В ежеквартальном мониторинге «Лидеры рынка долгосрочных инвестиций в инфраструктуру» в качестве базы для углубленного исследования используется информация о концессионных конкурсах и проектах двух категорий:

- конкурсы и проекты средней категории с объемом объявленных/предполагаемых инвестиций от 100 млн руб. до 1 млрд руб.;
- конкурсы и проекты крупной категории с объемом объявленных/предполагаемых инвестиций свыше 1 млрд руб.

Ежеквартальный мониторинг подготовлен объединенной Аналитической службой информационного агентства ИНВЕСТИНФРА и Национальной ассоциацией концессионеров и долгосрочных инвесторов в инфраструктуру (НАКДИ).

Использование информации ежеквартального мониторинга НАКДИ «Лидеры рынка долгосрочных инвестиций в инфраструктуру» разрешается при условии наличия активной ссылки www.investinfra.ru или www.db.investinfra.ru

Существенные оговорки

Все единичные и сводные данные, приведенные или рассчитанные для целей настоящего мониторинга, актуальны на дату публичного размещения первоисточника данных на 30.09.2018 года. В материалах исследования использована только публично доступная информация. Положения мониторинга не претендуют на полноту анализа рынка.

В соответствии с положениями Методики мониторинга концессионных конкурсов и реализации инфраструктурных проектов НАКДИ (далее – Методика НАКДИ) не все концессионные конкурсы и заключенные концессионные соглашения могли войти в настоящий годовой доклад. Отдельные конкурсы и концессии не могли быть включены в настоящее исследование по следующим причинам:

1. Если информация о заключении концессионного соглашения опубликована на сайте концедента после окончания отчетного периода – то есть после 30.09.2018 года. Информация о концессионных соглашениях, не включенная в объект мониторинга НАКДИ в настоящем отчетном периоде по данной причине, будет учтена в следующем отчетном периоде с соответствующими пояснениями.
2. Если раскрытие информации об этапах конкурсных процедур осуществлялось с несоблюдением требований Федерального закона № 115-ФЗ от 21.07.2015 года «О концессионных соглашениях», в том числе ст. 33, 34, 35, 37.
3. Если в конкурсной документации отсутствует информация об объемах инвестиций или нет возможности идентифицировать объем инвестиций по косвенным параметрам, представленным в документации.
4. Если на официальном сайте концедента отсутствует сообщение о заключении концессионного соглашения с указанием даты, сторон и объекта соглашения, а также объемов инвестиций.
5. Если концессионные конкурсы в соответствии с действующим законодательством проводились в закрытом режиме, либо заключение концессионных соглашений было осуществлено без проведения конкурсных процедур.

Мониторинг не является основанием для принятия каких-либо финансовых и инвестиционных решений, не является рекламой или офертой и публикуется исключительно в справочно-информационных целях.

**Структура ежеквартального мониторинга
«ЛИДЕРЫ РЫНКА ДОЛГОСРОЧНЫХ ИНВЕСТИЦИЙ В ИНФРАСТРУКТУРУ»**

1. КОНЦЕССИОННЫЕ КОНКУРСЫ	4
1.1. СВОДНАЯ ИНФОРМАЦИЯ	4
1.2. ОБЪЯВЛЕНИЕ КОНЦЕССИОННЫХ КОНКУРСОВ СРЕДНЕЙ И КРУПНОЙ КАТЕГОРИИ ПРОЕКТОВ	5
2. ЗАКЛЮЧЕНИЕ КОНЦЕССИОННЫХ СОГЛАШЕНИЙ СРЕДНЕЙ И КРУПНОЙ КАТЕГОРИИ ПРОЕКТОВ	7
3. РЕАЛИЗАЦИЯ КОНЦЕССИОННЫХ СОГЛАШЕНИЙ – База данных ИНВЕСТИНФРА.....	10
3.1. СВОДНАЯ ИНФОРМАЦИЯ	10
3.2. ИНВЕСТИНФРА – БОНД.....	12
3.2.1. ЛИСТИНГ ВЫПУСКОВ КОНЦЕССИОННЫХ ОБЛИГАЦИЙ.....	12
3.2.2. ОБСЛУЖИВАНИЕ ВЫПУСКОВ ОБЛИГАЦИЙ: ВЫПЛАТА КУПОНОВ, ОТКУП ЧАСТИ ОБЛИГАЦИОННЫХ ВЫПУСКОВ.....	12
3.2.3. РЕЙТИНГИ ЭМИТЕНТОВ-КОНЦЕССИОНЕРОВ И ВЫПУСКОВ ОБЛИГАЦИЙ.....	13
4. ЛИДЕРЫ РЫНКА ИНФРАСТРУКТУРНЫХ ИНВЕСТИЦИЙ В 3 КВАРТАЛЕ 2018 Г.	19
5. РЕШЕНИЯ ФАС РОССИИ И АРБИТРАЖНЫХ СУДОВ.....	22

1. КОНЦЕССИОННЫЕ КОНКУРСЫ И ЧАСТНЫЕ ИНИЦИАТИВЫ

1.1. СВОДНАЯ ИНФОРМАЦИЯ

Объявление концессионных конкурсов и частных инициатив

В 3 квартале 2018 года в России объявлено 255 концессионных конкурсов, из которых 94% конкурсов объявлено в сфере ЖКХ, а также 142 частные инициативы, 88% которых относятся к коммунальной сфере. Общий объем инвестиционных обязательств объявленных конкурсов - 36,4 млрд руб., частных инициатив - 7,3 млрд руб., что не является суммарным объемом инвестиций, поскольку в конкурсной документации 28 конкурсов и 3 частных инициатив предельный размер расходов концессионера на создание объекта концессионного соглашения не определен. Объем заявленных инвестиций в этих случаях определяется по результатам конкурсных процедур.

Из 255 объявленных концессионных конкурсов - 13 конкурсов средней категории проектов с объемом инвестиционных обязательств в категории от 100 млн руб. до 1 млрд руб. Общий объем инвестиционных обязательств конкурсов этой категории составляет 2,5 млрд руб. Девять средних конкурсов объявлено в сфере ЖКХ, один конкурс объявлен в социальной сфере, три конкурса объявлено в транспортной сфере.

Из 142 частных инициатив - 14 предложений инвесторов средней категории проектов с общим объемом инвестиционных обязательств 4,4 млрд руб. Девять частных инициатив средней категории проектов относятся к сфере ЖКХ, три предложения инвесторов - к социальной сфере, два - к транспортной сфере.

Пять объявленных в 3 квартале 2018 года конкурсов относятся к крупной категории проектов с объемом инвестиционных обязательств свыше 1 млрд руб. Общий объем инвестиционных обязательств конкурсов этой категории составляет 31,5 млрд руб. Два крупных конкурса объявлено в сфере ЖКХ, два конкурса - в социальной сфере, один конкурс - в транспортной сфере. В 3 квартале 2018 года опубликовано две частные инициативы крупной категории проектов в социальной и транспортной сферах.

Отмена концессионных конкурсов и частных инициатив

В 3 квартале 2018 года отменено 20 концессионных конкурсов и одна частная инициатива средней категории проектов.

Завершение концессионных конкурсов и частных инициатив

В 3 квартале 2018 года в России завершено 23 концессионных конкурса, общий объем инвестиций по которым составляет свыше 1,4 млрд руб., а также 103 частные инициативы с общим объемом инвестиций около 127,9 млрд руб. В числе завершенных в 3 квартале 2018 года - 11 конкурсов средней категории проектов с общим объемом инвестиций 3,8 млрд руб., из них 10 конкурсов признаны несостоявшимися в связи с отсутствием допущенных участников. Среди завершенных частных инициатив - 11 предложений инвесторов с объемом инвестиционных обязательств 3,3 млрд руб. и пять предложений инвесторов с общим объемом инвестиций 124,5 млрд руб.

По результатам завершенных конкурсов и частных инициатив средней и крупной категории определены 16 компаний, с которыми возможно заключение концессионных соглашений.

Сводная информация о конкурсных процедурах и заключенных концессионных соглашениях в 3 квартале 2018 года представлена в Таблице 1.

Таблица 1

Категория / этап конкурса	Общее количество		С объемом инвестиций от 100 млн руб. до 1 млрд руб.		С объемом инвестиций от 1 млрд руб.	
	Кол-во	Объем инвестиции, млрд руб.	Кол-во	Объем инвестиций, млрд руб.	Кол-во	Объем инвестиций, млрд руб.
Объявление конкурсов	255	36,4*	13	2,5	5	31,5
Объявление частной инициативе	142	7,3*	14	4,4	2	1,6
Отмена конкурсов	20	-	-	-	-	-

Категория / этап конкурса	Общее количество		С объемом инвестиций от 100 млн руб. до 1 млрд руб.		С объемом инвестиций от 1 млрд руб.	
	Кол-во	Объем инвестиций, млрд руб.	Кол-во	Объем инвестиций, млрд руб.	Кол-во	Объем инвестиций, млрд руб.
Отмена частных инициатив	1	-	1	0,4	-	-
Завершение конкурсов	23	3,8**	11	3,8	-	-
Завершение частной инициативы	103	127,9**	11	3,3	5	124,5
Заключение соглашений на основе частной инициативы	-	-	6	1,6	-	-

* Не является суммарным объемом инвестиций по всем объявленным конкурсам и частным инициативам, в 28 случаях из 255 объявленных конкурсов и в 3 случаях из 142 частных инициатив в конкурсной документации отсутствует информация об объемах инвестиций

** Не является суммарным объемом инвестиций по всем завершенным конкурсам и частным инициативам, в 5 случаях из 23 и в 17 случаях из 103 в конкурсной документации отсутствует информация об объемах инвестиций

1.2. ОБЪЯВЛЕНИЕ КОНЦЕССИОННЫХ КОНКУРСОВ СРЕДНЕЙ И КРУПНОЙ КАТЕГОРИИ ПРОЕКТОВ

В 3 квартале 2018 года объявлено 13 конкурсов средней категории проектов с общим объемом инвестиций от 100 млн руб. до 1 млрд руб. и пять крупных конкурсов с объемом инвестиций свыше 1 млрд руб., а также опубликовано 14 частных инициатив средней категории проектов и два предложения инвесторов крупной категории проектов.

Общий объем инвестиционных обязательств объявленных конкурсов этих категорий составляет 34 млрд руб. **Максимальный** объем инвестиций заявлен в г. Санкт-Петербурге на создание и использование железнодорожной линии по маршруту «аэропорт «Пулково» - Витебский вокзал» - 15 млрд руб.

Общий объем инвестиций частных инициатив составляет 6 млрд руб. **Максимальный** объем инвестиционных обязательств заявлен в предложении инвестора о создании платного парковочного пространства в г. Уфе - 1,18 млрд руб.

Распределение объявленных конкурсов и частных инициатив по категориям проектов



Рис. 1. Количество объявленных конкурсов в категориях проектов, ед./млрд руб.

Наибольшее количество объявленных в 3 квартале 2018 года конкурсов отмечено в коммунальной сфере - 11 конкурсов с общим объемом инвестиционных обязательств 15,5 млрд руб. Наибольший объем инвестиционных обязательств заявлен в транспортной сфере - 15,8 млрд руб.

В средней категории проектов в сфере ЖКХ объявлено девять конкурсов (1,3 млрд руб.), в социальной сфере - один конкурс (321 млн руб.), в транспортной сфере - три конкурса (895 млн руб.).

В крупной категории проектов в сфере ЖКХ объявлено два конкурса с объемом инвестиционных обязательств 14,2 млрд руб., в социальной сфере - два конкурса (2,3 млрд руб.), в транспортной сфере - один конкурс (15 млрд руб.).

Наибольшее количество опубликованных в 3 квартале 2018 года частных инициатив, а также общий объем инвестиционных обязательств, относится к сфере ЖКХ - девять предложений инвестора средней категории проектов с общим объемом инвестиций 2,9 млрд руб.

В средней категории проектов к социальной сфере относится три частные инициативы (1,2 млрд руб.), в транспортной сфере - два предложения инвестора (345 млн руб.).

В крупной категории проектов одно предложение инвестора с объемом инвестиционных обязательств 1,6 млрд руб. поступило в социальной сфере, одно предложение (1,2 млрд руб.) отмечено в транспортной сфере.

Распределение объявленных конкурсов по отраслям

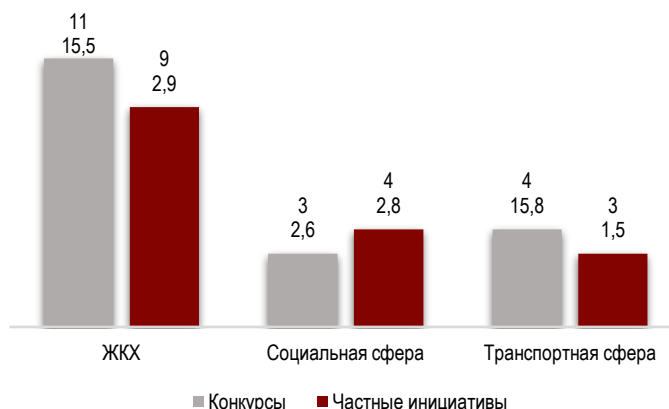


Рис. 2. Распределение количества конкурсов по отраслям

В рассматриваемом периоде концессионные конкурсы крупной и средней категорий объявлены в 14 субъектах Российской Федерации. Наибольшее количество объявленных конкурсов отмечено в Московской области - четыре конкурса. Наибольший объем инвестиций заявлен в Свердловской области - 12,7 млрд руб.

Распределение объявленных конкурсов и частных инициатив с учетом категорий по субъектам Российской Федерации

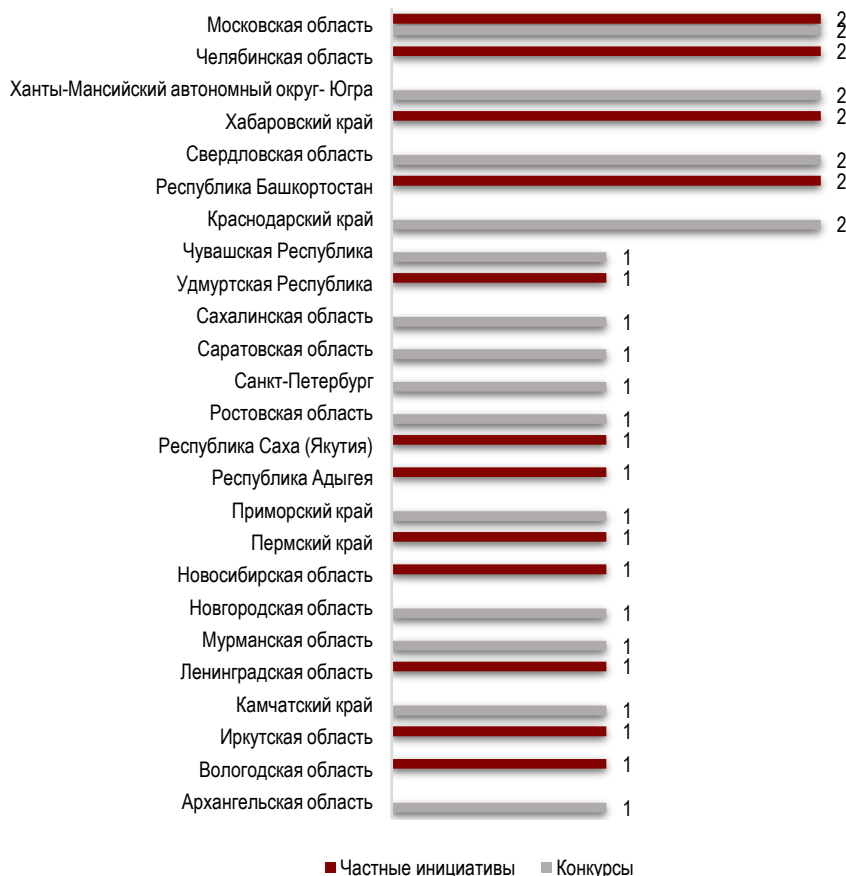


Рис. 3. Количество конкурсов и частных инициатив в субъектах РФ, ед.

В 3 квартале 2018 года среди общего количества конкурсов и частных инициатив наибольшее количество проектов муниципального уровня отмечено среди конкурсов - 15 конкурсов, среди проектов регионального уровня лидируют предложения инвесторов - 6 частных инициатив.

Распределение объявленных конкурсов и частных инициатив по уровням

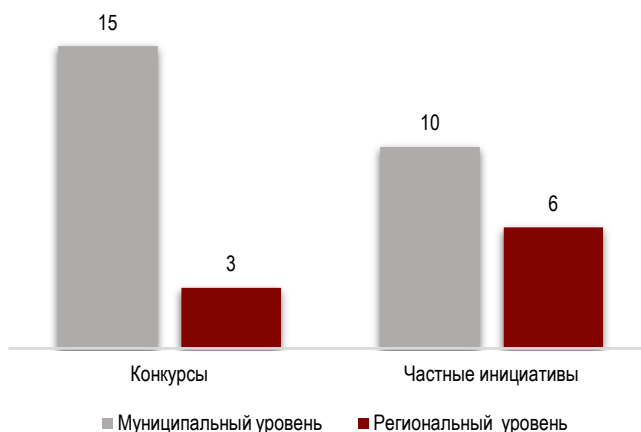


Рис. 4. Распределение количества конкурсов и частных инициатив по уровням

2. ЗАКЛЮЧЕНИЕ КОНЦЕССИОННЫХ СОГЛАШЕНИЙ СРЕДНЕЙ И КРУПНОЙ КАТЕГОРИИ

В 3 квартале 2018 года в России заключено 6 концессионных соглашений с общим объемом инвестиционных обязательств 1,6 млрд руб.

Все концессионные соглашения в рассматриваемом периоде заключены по инициативе частной стороны и относятся к средней категории проектов с объемом инвестиционных обязательств от 100 млн руб. до 1 млрд руб.

Наибольший объем инвестиций заявлен в коммунальной сфере - 915,9 млн руб. Максимальная стоимость проекта заявлена в социальной сфере в концессионном соглашении о создании и эксплуатации плавательного бассейна в г. Сертолово Ленинградской области - 571,5 млн руб.

Отраслевое распределение объемов инвестиций и количества концессионных соглашений

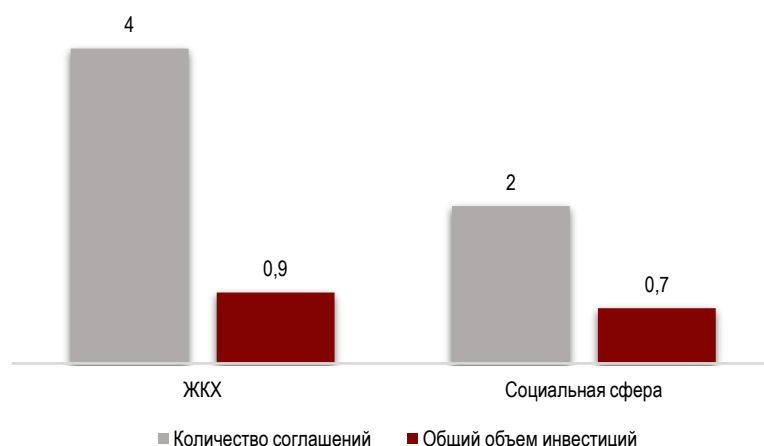


Рис. 5. Количество заключенных концессионных соглашений и объемы заявленных инвестиций в сферах, млрд руб./ед.

В 3 квартале 2018 года концессионные соглашения заключены в четырех субъектах Российской Федерации. Наибольшее количество заключенных соглашений, а также наибольший заявленный объем инвестиций отмечены в Ленинградской области - 2 соглашения с объемом инвестиционных обязательств 671,5 млн руб.

Распределение объемов инвестиций и количества концессионных соглашений по субъектам РФ

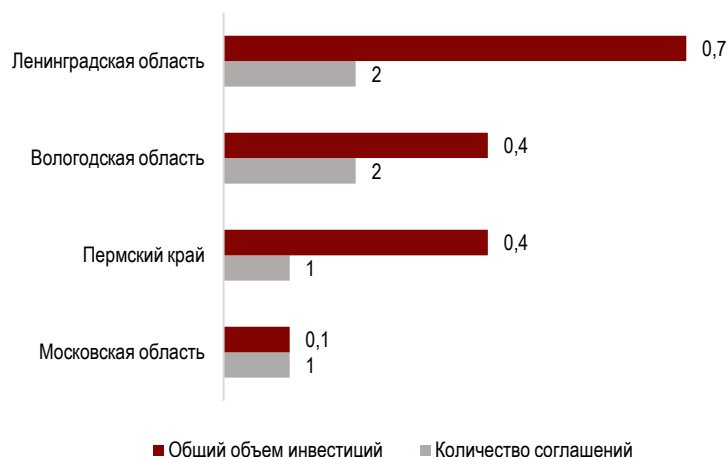


Рис. 6. Количество концессионных соглашений и объемы инвестиций в регионах РФ, ед./млрд руб.

В 3 квартале 2018 года большинство концессионных соглашений заключено муниципальными органами власти - 7 соглашений, одно соглашение - регионального уровня.

По сравнению с 1 и 2 кварталами 2018 года в 3 квартале количество заключенных концессионных соглашений значительно уменьшилось, при этом соглашения, заключенные на основе конкурсов, в этот период не отмечены.

По сравнению с 3 кварталом 2017 года общее количество заключенных концессионных соглашений практически не изменилось - пять соглашений, среди которых три частные инициативы.

Динамика количества заключенных концессионных соглашений на основе конкурсов и частной инициативы в 2018 году

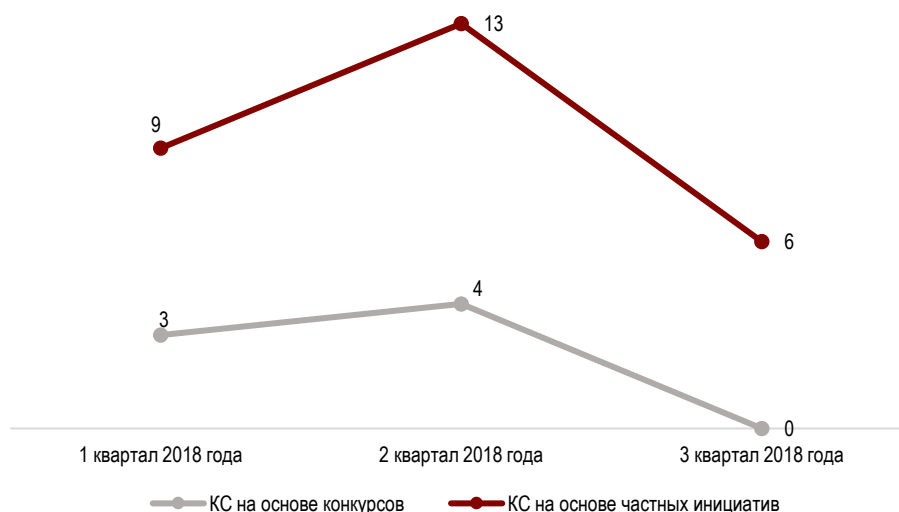


Рис. 7. Динамика концессионных соглашений в 2018 году, ед.

Информация о заключенных концессионных соглашениях в 3 квартале 2018 года представлена в Таблице 2

Таблица 2

ПЕРЕЧЕНЬ КОНЦЕССИОННЫХ СОГЛАШЕНИЙ СРЕДНЕЙ И КРУПНОЙ КАТЕГОРИЙ ПРОЕКТОВ, ЗАКЛЮЧЕННЫХ В 3 КВАРТАЛЕ 2018 ГОДА

№	Концедент	Концессионер	Проект	Регион	Отрасль	Объем инвестиционных обязательств, млрд руб.	Срок КС	Конкурс / Частная инициатива	Дата заключения КС
1.	Правительство Ленинградской области	ООО «Бассейны «Атлантика»	Создание и последующая эксплуатация плавательного бассейна в г. Сертолово	Ленинградская область	Социальная сфера / Спорт	0,6	20	Частная инициатива	08.08.2018
2.	Комитет имущественных отношений администрации города Лысьвы	ООО «Буматика»	Создание системы обращения с отходами в г. Лысьве	Пермский край	ЖКХ / ТБО	0,4	31	Частная инициатива	14.09.2018
3.	Комитет по управлению имуществом администрации Устюженского муниципального района	АО «Вологдаобл-энерго»	Модернизация объектов теплоснабжения на территории Устюженского района	Вологодская область	ЖКХ / Теплоснабжение	0,2	19	Частная инициатива	20.07.2018
4.	Администрация Солнечногорского муниципального района	ООО «Семь вершин»	Создание ФОК в г. Солнечногорске	Московская область	Социальная сфера / Спорт	0,1	10	Частная инициатива	30.07.2018
5.	Администрация муниципального образования «Дубровское городское поселение»	ООО «Водоканал»	Модернизация объектов водоснабжения и водоотведения пгт. Дубровка Всеволожского района Ленинградской области.	Ленинградская область	ЖКХ / Водоснабжение и водоотведение	0,1	23	Частная инициатива	06.08.2018
6.	Администрация Вытегорского муниципального района	АО «Вологдаобл-энерго»	Модернизация объектов теплоснабжения на территории Вытегорского района	Вологодская область	ЖКХ / Теплоснабжение	0,1	20	Частная инициатива	24.07.2018

3. РЕАЛИЗАЦИЯ КОНЦЕССИОННЫХ СОГЛАШЕНИЙ – База данных ИНВЕСТИНФРА

3.1. СВОДНАЯ ИНФОРМАЦИЯ

По результатам мониторинга конкурсных процедур информационно-аналитическая служба НАКДИ с 4 квартала 2015 формирует Базу данных ИНВЕСТИНФРА www.db.investinfra.ru.

С января 2016 года в структуре Базы данных осуществляется сбор и раскрытие информации о реализации средних и крупных инфраструктурных проектов на основе концессионных соглашений в соответствии с Методикой мониторинга концессионных конкурсов и реализации инфраструктурных проектов НАКДИ (далее - Методика мониторинга НАКДИ).

Структура информации, размещаемой в Базе данных ИНВЕСТИНФРА, представлена в Приложении 1.

На 30 сентября 2018 года в **Базе данных ИНВЕСТИНФРА** осуществляется мониторинг реализации 185 значимых инфраструктурных проектов с суммарным объемом инвестиционных обязательств 1,16 трлн руб. Из них:

- 117 проектов средней категории с объемом инвестиционных обязательств 50,9 млрд руб.
- 68 проектов крупной категории с объемом инвестиционных обязательств 1,11 трлн руб.

Среди проектов крупной категории максимальную долю по объему инвестиций занимают проекты в транспортной сфере: 22 проекта с объемом инвестиционных обязательств 836,1 млрд руб. Максимальную долю по количеству составляют проекты в сфере ЖКХ: 35 проектов с объемом инвестиционных обязательств 224,3 млрд руб. Среди проектов средней категории также лидирует ЖКХ: 71 проект с объемом инвестиционных обязательств 26,4 млрд руб.

В Базе данных ИНВЕСТИНФРА наибольшее количество концессионных проектов относится к сфере ЖКХ - 106, суммарный объем инвестиционных обязательств в данной сфере - 250,7 млрд руб.

В тоже время наибольший суммарный объем инвестиционных обязательств в концессионные проекты - в сфере транспорта 846,4 млрд руб., количество проектов в этой сфере составляет 38.

В социальной сфере заключено 40 соглашений с планируемым объемом инвестиций 68,7 млрд руб.

В сфере водного хозяйства реализуется 1 проект - строительство гидротехнического сооружения в г. Казани с объемом инвестиционных обязательств 837 млн руб.

Сводная информация о количестве концессионных проектов и объемах инвестиций, включенных в Базу данных ИНВЕСТИНФРА на 30 сентября 2018 года представлена в Таблице 3.

СВОДНАЯ ИНФОРМАЦИЯ О КОЛИЧЕСТВЕ КОНЦЕССИОННЫХ ПРОЕКТОВ В БАЗЕ ДАННЫХ ИНВЕСТИНФРА

на 30 сентября 2018 года

Таблица 3

Отрасль	Кол-во проектов в разделах Базы данных ИНВЕСТИНФРА					Объем инвестиционных обязательств	
	ЛН (Крупные / средние про- екты)	ТОП	СТО	Общее количе- ство проектов	Количество крупных / сред- них проектов	Суммарный объем ин- вестиционных обяза- тельств	Объем инвестицион- ных обязательств крупных / средних про- ектов, млрд руб.
ЖКХ	56 (8 / 48)	27	23	106	35 / 71	250,7	224,3 / 26,5
В том числе:							
- водоснабжение и водоотведе- ние	12 (2 / 10)	6	6	24	8 / 16	130,8	125,4 / 5,5
- теплоснабже- ние	33 (4 / 29)	10	13	56	14 / 42	84,9	69,8 / 15,1
- ТКО	5 (1 / 4)	9	3	17	10 / 7	30	25,6 / 4,4
- благоустрой- ство терри- торий	3 (1 / 2)	1	-	4	2 / 2	2,7	2,3 / 0,4
- электроснаб- жение	2 (0 / 2)	1	1	4	1 / 3	2,1	1,2 / 0,9
Обустройство вод- ных объектов	1 (0 / 1)	-	-	1	0 / 1	0,8	0 / 0,8
Транспорт	12 (3 / 9)	19	7	38	22 / 16	846,4	836,1 / 10,3
Социальная сфера	26 (5 / 21)	6	8	40	11 / 29	68,7	55,4 / 13,3
Всего	95 (16 / 79)	52	38	185	68 / 117	1 166,7	1 115,8 / 50,9
Суммарный объем инвестиционных обязательств, млрд руб.	100,2 (68,8 / 31,2)	1 047	19,7	1 166,7	1 115,8 / 50,9	-	-

3.2. ИНВЕСТИНФРА - БОНД

По состоянию на 30 сентября 2018 года, в России зарегистрирован 31 выпуск облигаций 11 эмитентов-концессионеров на сумму 98,6 млрд руб. С их помощью профинансировано/ будет профинансировано строительство или модернизация объектов инфраструктуры в различных отраслях: автодороги, аэропорты, системы переработки твердых коммунальных отходов, водоканалы, спортивные объекты.

Из 31 зарегистрированных выпусков на бирже обращается 25 выпусков концессионных облигаций на сумму 79,91 млрд руб., среди которых:

- 10 выпусков размещено в целях финансирования концессионных проектов в транспортной сфере (47,36 млрд руб.);
- 12 выпусков размещено в целях финансирования концессионных проектов в коммунальной сфере (20,75 млрд руб.);
- 3 выпуска размещены в целях финансирования концессионных проектов в социальной сфере (11,8 млрд руб.).

Два выпуска серии 01 АО «Главная дорога» на сумму 0,3 млрд руб. и класса «Б» ООО «Магистраль двух столиц» на сумму 11,250 млрд руб. погашены.

Четыре выпуска зарегистрированы, но еще не размещены на Московской Бирже:

- 2 выпуска классов «А4», «А5» ООО «Транспортная компания» на сумму 5,126 млрд руб.;
- выпуск класса «Б» ООО «Экология-Новосибирск» на сумму 1 млрд руб.;
- облигации серии 03 ООО «Концессии теплоснабжения» на сумму 1,1 млрд руб.

По облигациям ООО «Тверская концессионная компания», выпущенным для финансирования строительства Дворца водных видов спорта в Саратове, зафиксирован дефолт по выплате 1-го купона, а сама компания-эмитент находится в состоянии банкротства. 8 ноября 2018 года облигации будут исключены из раздела «Третий уровень» Списка ценных бумаг, допущенных к торгам в ПАО Московская Биржа. Торги данными ценными бумагами будут прекращены.

3.2.1. РЕГИСТРАЦИЯ ВЫПУСКОВ КОНЦЕССИОННЫХ ОБЛИГАЦИЙ

В 3 квартале 2018 года Банк России зарегистрировал программу облигаций и один выпуск.

16 августа 2018 года Банк России зарегистрировал программу облигаций ООО «Концессии водоснабжения — Саратов» на сумму до 6,75 млрд рублей. Облигации будут размещаться в целях реализации концессионного проекта в отношении системы коммунальной инфраструктуры на территории Саратова.

24 августа 2018 года Банк России зарегистрировал выпуск облигаций компании «Концессии теплоснабжения» серии 03 с обязательным централизованным хранением в количестве 1,1 млн штук, общей номинальной стоимостью 1,1 млрд рублей. Бумаги размещаются для целей финансирования концессионного проекта модернизации системы коммунальной инфраструктуры на территории города Волгограда.

3.2.2. ОБСЛУЖИВАНИЕ ВЫПУСКОВ ОБЛИГАЦИЙ: ВЫПЛАТА КУПОНОВ

В 3 квартале 2018 года компании-концессионеры осуществили выплаты купонов по облигациям, общая сумма выплат составила более 812,9 млн руб. Также эмитенты-концессионеры определили размер выплат по следующим купонным периодам.

2 июля 2018 года компания «Магистраль двух столиц» **осуществила выплату одиннадцатого купона** по облигациям классов «А1» и «А2» по ставке 13,45% и 13,25% на общую сумму 251,5 млн рублей и 181,6 млн рублей соответственно. Размер купонного дохода, подлежащего выплате по одной облигации класса «А1», составляет 33,53 рубля, класса «А2» — 33,03 рубля.

6 августа 2018 года компания «Волга-Спорт» осуществила выплату дохода по облигациям серии 01 за шестой купонный период. Общая сумма выплат превысила 47,8 млн рублей, размер дохода, подлежащего выплате по одной облигации составил 68,4 рублей.

31 августа 2018 года компания «Волга-Спорт» выплатила купонный доход за пятый купонный период по документарным неконвертируемым процентным облигациям на предъявителя серии 02 в размере 162 млн рублей. Размер дохода, подлежавшего выплате по одной облигации, составил 90 рублей.

4 сентября 2018 года опубликована информация о том, что компания «Управление отходами» исполнила обязательство по выплате **доходов по третьему купонному периоду** по облигациям серии 02 в размере 170 млн руб. Процентная ставка составила 10% годовых. Размер дохода, подлежавшего выплате по одной облигации, — 100 руб.

Ставки купонов

27 августа 2018 года компания «Управление отходами» определила размер дохода **по четвертому купонному периоду выпуска облигаций серии 02**. Общий размер купонного дохода составит 140,25 млн рублей. Доход, подлежащий выплате по одной облигации, — 82,5 руб., размер процентной ставки — 8,25% годовых.

26 сентября 2018 года концессионер по проекту создания трамвайной сети в Красногвардейском районе Санкт-Петербурга — «Транспортная концессионная компания» — **определил размер купонной ставки облигаций класса А1** по третьему купонному периоду. Купонная ставка составит 5,30% годовых, размер купонного дохода на одну облигацию 53 рубля, общий размер подлежащих выплате доходов составит более 65,7 млн рублей.

28 сентября 2018 года компания «Концессии водоснабжения» **определила размер купонной ставки облигаций серии 03** по третьему купонному периоду. Процентная ставка установлена в размере 10,5% годовых, размер дохода, подлежащего выплате по одной облигации, составит 104,71 рублей. Общий размер дохода, подлежащего выплате по облигациям эмитента, составит более 198,9 млн рублей.

3.2.3. РЕЙТИНГИ ЭМИТЕНТОВ-КОНЦЕССИОНЕРОВ И ВЫПУСКОВ ОБЛИГАЦИЙ

В 3 квартале 2018 года российское рейтинговое агентство подтвердило или присвоило рейтинги эмитентам-концессионерам и облигационным выпускам.

3 июля 2018 года Рейтинговое агентство RAEX (Эксперт РА) **подтвердило рейтинг кредитоспособности проектной компании «Магистраль двух столиц»** на уровне ruAA. Прогноз по рейтингу — стабильный. Компания реализует проект по строительству и эксплуатации на платной основе скоростной автомобильной дороги М-11 «Москва — Санкт-Петербург» на участке км 543 — км 684 в рамках концессионного соглашения с ГК «Автодор».

Характеристика выпусков концессионных облигаций ИНВЕСТИНФРА-БОНД приведена в Таблице 4.

**ИНВЕСТИНФРА - БОНД
ЭМИТЕНТЫ-КОНЦЕССИОНЕРЫ И КОНЦЕССИОННЫЕ ОБЛИГАЦИИ
По состоянию на 30 сентября 2018 года**

Эмитент-концессионер	№ / дата госрегистрации выпуска / ISIN код	Листинг ПАО Московская Биржа	Объем выпуска, тыс. руб.	Дата выпуска	Дата погашения	Ставка купона, %	Общая сумма выплаченных купонных выплат, тыс руб.	Рейтинги	Система дополнительного раскрытия информации
								облигационный займ / эмитент	
АО «Главная дорога»	Автомобильная дорога «Северный обход Одинцова»								
	4-01-12755-A от 06.05.2010 RU000A0JQW52	Первый уровень	300000	04.06.2010	03.06.2011	10,2	2 купона на сумму 30 516 (погашен)	-	Участник системы дополнительного раскрытия информации о реализации концессионных проектов Базы данных ИНВЕСТИНФРА www.db.investinfra.ru
	4-03-12755-A от 09.09.2010 RU000A0JR4U9	Второй уровень	8000000	21.11.2010	30.10.2028	ИПЦ+1/2 роста ВВП	7 купонов на сумму 4 946 317	Рейтинговое агентство RAEX (Эксперт РА) - кредитный рейтинг долговых инструментов на уровне ruBBB+ от 29.06.18	
	4-06-12755-A* от 28.12.2011 RU000A0JTFB2	Второй уровень	8172920	12.12.2012	22.11.2028	ИПЦ+1/2 роста ВВП	5 купона на сумму 4 392 652	Рейтинговое агентство RAEX (Эксперт РА) – кредитный рейтинг долговых инструментов ruAAA от 29.06.18	
4-07-12755-A от 25.09.2012 RU000A0JTB96	Второй уровень	1400000	20.11.2012	30.10.2029	ИПЦ+1/2 роста ВВП	5 купонов на сумму 790 216	Рейтинговое агентство RAEX (Эксперт РА) – кредитный рейтинг долговых инструментов ruBBB+ от 29.06.18		
ЗАО «Управление отходами-НН»	Мусоросортировочный комплекс с межмуниципальным полигоном в г. Балахна Нижегородской области Мусоросортировочный комплекс с межмуниципальным полигоном в г. Городец Нижегородской области								
	4-01-20453-P от 20.03.2012 RU000A0JS9X1	Первый уровень	1150000	27.06.2012	15.06.2022	1-й купон – 11, далее ИПЦ + 3	10 купонов на сумму 681 385	-	Участник системы дополнительного раскрытия информации о реализации концессионных проектов Базы данных ИНВЕСТИНФРА www.db.investinfra.ru
	Система переработки и утилизации ТБО в Саратовской области							-	

Эмитент-концессионер	№ / дата госрегистрации выпуска / ISIN код	Листинг ПАО Московская Биржа	Объем выпуска, тыс. руб.	Дата выпуска	Дата погашения	Ставка купона, %	Общая сумма выплаченных купонных выплат, тыс руб.	Рейтинги	Система дополнительного раскрытия информации	
								облигационный займ / эмитент		
АО «Управление отходами»	4-01-76600-H от 24.10.2013 RU000A0JU9K4	Первый уровень	2800000	07.11.2013	07.05.2024	1-й купон – 11, далее ИПЦ + 4	4 купона на сумму 1 448 845		Участник системы дополнительного раскрытия информации о реализации концессионных проектов Базы данных ИНВЕСТИНФРА www.db.investinfra.ru	
	Система переработки и утилизации ТБО в Чувашской Республике									
	4-02-76600-H от 23.09.2014 RU000A0JV0T3	Первый уровень	1700000	02.12.2014	01.06.2025	1-й купон – 11, далее ИПЦ + 4	3 купона на сумму 760 432			
	Система переработки и утилизации ТБО в Мурманской области									
	Биржевые облигации ¹ 4B02-01-76600-H от 24.03.2016 RU000A0JWJF9 с индексируемым номиналом ²	Первый уровень	1850000	01.06.2016	29.04.2027	4	1 купон на сумму 151 163			
Биржевые облигации на предъявителя серии 4B02-02-76600-H от 24.11.2017 RU000A0ZZ2W9	Первый уровень	1 750 000	23.04.2018	09.10.2030	1-й купон – 10,5, далее ИПЦ + 4; ключевая ставка ЦБ РФ + 2	Дата выплаты 1 купона - 12.10.2019				
АО «Волга-Спорт»	Физкультурно-оздоровительный комплекс в Лукояновском районе Нижегородской области Физкультурно-оздоровительный комплекс в Павловском районе Нижегородской области Физкультурно-оздоровительный комплекс в Краснобаковском районе Нижегородской области								Участник системы дополнительного раскрытия информации о реализации концессионных проектов Базы данных	
	4-01-20468-P от 27.01.2011 RU000A0JRJC6	Первый уровень	1400000	04.04.2011	04.04.2022	1-й купон – 9,75, далее ИПЦ + 2,75	6 купонов на сумму 877 907	-		

Эмитент-концессионер	№ / дата госрегистрации выпуска / ISIN код	Листинг ПАО Московская Биржа	Объем выпуска, тыс. руб.	Дата выпуска	Дата погашения	Ставка купона, %	Общая сумма выплаченных купонных выплат, тыс руб.	Рейтинги	Система дополнительного раскрытия информации
								облигационный займ / эмитент	
Ледовый дворец в Ульяновске									ИНВЕСТИНФРА www.db.investinfra.ru
	4-02-20468-P от 11.10.2012 RU000A0JT593	Первый уровень	1900000	30.10.2012	29.02.2024	1-й купон – 11, далее ИПЦ + 4	5 купонов на сумму 1 352 694	-	
Система холодного водоснабжения и водоотведения в Волгограде									Участник системы дополнительного раскрытия информации о реализации концессионных проектов Базы данных ИНВЕСТИНФРА www.db.investinfra.ru
Программа облигации на сумму 7,5 млрд. руб. (4-36487-R-001P от 22 октября 2016 года)									
ООО «Концессии водоснабжения»	4-01-36487-R-001P от 19.11.2015 RU000A0JVZJ9	Первый уровень	1 500 000	04.12.2015	09.12.2030	1-й купон- 14, далее ИПЦ + 4	2 купона на сумму 404 460	-	
	4-02-36487-R-001P от 24.03.2016 RU000A0JWGW0	Первый уровень	1 900 000	19.05.2016	17.03.2031	1-й купон -12,5, далее ИПЦ + 4	2 купона на сумму 469 600	-	
	4-03-36487-R-001P от 06.09.2016 RU000A0JWVB3	Первый уровень	1 900 000	06.10.2016	07.04.2031	1-й купон -12, далее ИПЦ + 4	1 купон на сумму 228 000	-	
	4-04-36487-R-001P от 13.03.2017 RU000A0JXP29	Первый уровень	1 100 000	24.04.2017	07.06.2031	1-й купон -12,5, далее ИПЦ + 4	1 купон на сумму 137 500	-	
	4-05-36487-R-001P от 02.10.2017 RU000A0ZYHU4	Первый уровень	1 100 000	04.12.2017	07.06.2031	1-ый купон 11,0%, далее индекс потребительских цен (ИПЦ)+4%; ключевая ставка ЦБ+3%	Дата выплаты 1 купона - 04.12.2018	-	
	Трамвайные сети в Красногвардейском районе Санкт-Петербурга								
ООО «Транспортная концессионная компания»	4-01-36523-R от 15.09.2016 RU000A0JWU31	Первый уровень	1 241 000	27.09.2016	23.09.2033	1-й купон – 12,5, далее ИПЦ + 3	2 купона на сумму 246 248	Рейтинговое агентство RAEX (Эксперт РА) - рейтинг надежности долговых инструментов ruAA- от 18.10.17	

Эмитент-концессионер	№ / дата госрегистрации выпуска / ISIN код	Листинг ПАО Московская Биржа	Объем выпуска, тыс. руб.	Дата выпуска	Дата погашения	Ставка купона, %	Общая сумма выплаченных купонных выплат, тыс руб.	Рейтинги	Система дополнительного раскрытия информации
								облигационный займ / эмитент	
	4-02-36523-R от 15.09.2016 RU000A0JWU23	Первый уровень	2 013 283	27.09.2016	20.09.2046	1-й купон – 13,5, далее ИПЦ + 3,5	1 купон на сумму 282 938	Рейтинговое агентство RAEX (Эксперт РА) - рейтинг надежности долговых инструментов ruA+ от 18.10.17	данных ИНВЕСТИНФРА www.db.investinfra.ru
	4-03-36523-R от 28.08.2017	Первый уровень	3 533 000	09.11.2017	31.12.2033	1-ый купон -12,5 %	Дата выплаты 1 купона - 09.11.2018	Рейтинговое агентство RAEX (Эксперт РА) - рейтинг надежности долговых инструментов ruAA- от 18.10.17	
Система теплоснабжения и горячего водоснабжения в Волгограде									Участник системы дополнительного раскрытия информации о реализации концессионных проектов Базы данных ИНВЕСТИНФРА www.db.investinfra.ru
Программа облигаций ООО «Концессии теплоснабжения» на сумму 7,1 млрд руб. (4-00309-R-001P от 16.12.2016 года)									
ООО «Концессии теплоснабжения»	4-01-00309-R-001P от 06.03.2017 RU000A0JXN62	Первый уровень	2 000 000	10.04.2017	06.04.2032	1-й купон - 12,5, далее ИПЦ + 4	1 купон на сумму 250 000	-	
	4-02-00309-R-001P от 28.08.2017 RU000A0ZYH51	Первый уровень	2 000 000	29.11.2017	11.11.2032	1-ый купон 11,0%, далее индекс потребительских цен (ИПЦ)+4%; ключевая ставка ЦБ+2%	Дата выплаты 1 купона - 29.11.2018	-	
Автомобильная дорога М11 Москва–Санкт-Петербург (15-58 км)									-
ООО «Северо-Западная концессионная компания»	4-01-36388-R* от 01.09.2011 RU000A0JRU20	Третий уровень	5 000 000	21.10.2011	26.09.2031	ИПЦ + 300 б. п.	13 купонов на сумму 3 667 050	-	
	4-02-36388-R* от 01.09.2011 RU000A0JRU46	Третий уровень	5 000 000	21.10.2011	26.09.2031	ИПЦ + 300 б. п.	13 купонов на сумму 3 667 050	-	
Автомобильная дорога М11 Москва–Санкт-Петербург (543-684 км)									-
ООО «Магистраль двух столиц»	4-01-36473-R от 14.05.2015 RU000A0JVF98	Первый уровень	7 500 000	29.05.2015	14.05.2030	13,45	11 купонов на сумму 3 119 225	Рейтинговое агентство RAEX (Эксперт РА) - рейтинг кредитоспособности проектных компаний — ruAA от 03.07.2018	

Эмитент-концессионер	№ / дата государственной регистрации выпуска / ISIN код	Листинг ПАО Московская Биржа	Объем выпуска, тыс. руб.	Дата выпуска	Дата погашения	Ставка купона, %	Общая сумма выплаченных купонных выплат, тыс руб.	Рейтинги		Система дополнительного раскрытия информации
								облигационный займ / эмитент		
	4-03-36473-R от 14.05.2015 RU000A0JVFA0	Третий уровень	11 250 000	29.05.2015	25.08.2016	14,1	Погашен			
	4-02-36473-R от 14.05.2015 RU000A0JVL88	Первый уровень	5 500 000	16.05.2016	19.06.2030	13,25	11 купонов на сумму 2 172 255			
	Дворец водных видов спорта с аквапарком в г. Саратове									
	Программа облигаций на сумму 30 млрд руб. (4-36510-R-001P от 28 июня 2016 г.)									
ООО «Тверская концессионная компания»	4-01-36510-R-001P от 26.07.2016 RU000A0JWQP3	Третий уровень	8 500 000	23.08.2016	11.08.2065	1-7 купоны – 11,5, 8-14 купоны – 12, 15-21 купоны – 13, 22-28 купоны – 14, 29-35 купоны – 15, 36-42 купоны – 16, 43-49 купоны – 17	6.09.2017 - дефолт по выплате 1 купона	-		-

* Облигационный выпуск включен в Ломбардный список Банка России.

1 Биржевые облигации не требуют государственной регистрации в Банке России, эта функция возложена на биржу, которая осуществляет допуск биржевых облигаций к торгам путем их включения в Список ценных бумаг

2 Номинальная стоимость облигации с индексируемым номиналом зависит от индекса потребительских цен на товары и услуги по Российской Федерации. Процентная ставка купонного дохода устанавливается постоянной для каждого отдельного выпуска облигаций

4. ЛИДЕРЫ РЫНКА ДОЛГОСРОЧНЫХ ИНВЕСТИЦИЙ В ИНФРАСТРУКТУРУ

Аналитическая служба Национальной ассоциации концессионеров и долгосрочных инвесторов в инфраструктуру (НАКДИ) продолжает расчет лидеров рынка долгосрочных инвестиций в инфраструктуру на основе информации, размещенной в Базе данных ИНВЕСТИНФРА db.investinfra.ru, по Методике расчета лидеров рынка институциональных инвестиций в инфраструктуру (ТОП-3)

Предложения в отношении Методики расчета лидеров рынка институциональных инвестиций в инфраструктуру (ТОП-3) можно направлять db@investinfra.ru.

ЛИДЕРЫ РЫНКА ИНФРАСТРУКТУРНЫХ ИНВЕСТИЦИЙ В 3 КВАРТАЛЕ 2018 Г.

Аналитическая служба НАКДИ ежеквартально определяет лидеров рынка инфраструктурных инвестиций на основе концессионной модели: ТОП-3 инфраструктурных инвесторов, а также ТОП-3 организаторов финансирования и советников концессионных проектов на основе данных, представленных в Базе данных ИНВЕСТИНФРА db.investinfra.ru в специальных разделах ИНВЕСТИНФРА-СТО и ИНВЕСТИНФРА-ТОП.

На конец 3 квартала 2018 года существенных изменений в ТОП-3 инфраструктурных инвесторов не произошло. АО «ГАЗФОНД пенсионные накопления» по-прежнему является лидером среди инвесторов в инфраструктуру.

В ТОП-3 организаторов финансирования сохранила свою лидирующую позицию компания ЗАО «Лидер», АО «Газпромбанк» - на втором месте, Группа ВТБ – на третьем.

В ТОП-3 финансовых, юридических и технических советников лидеры также сохранили свои позиции.

ТОП-3 ИНФРАСТРУКТУРНЫХ ИНВЕСТОРОВ

1. АО «НПФ ГАЗФОНД пенсионные накопления»
2. Негосударственный пенсионный фонд «ГАЗФОНД»
3. Внешэкономбанк

ТОП-3 ОРГАНИЗАТОРОВ ФИНАНСИРОВАНИЯ КОНЦЕССИОННЫХ ПРОЕКТОВ

1. ЗАО «Лидер» (Компания по управлению активами пенсионного фонда)
2. АО «Газпромбанк»
3. Группа ВТБ

ТОП-3 ФИНАНСОВЫХ СОВЕТНИКОВ КОНЦЕССИОННЫХ ПРОЕКТОВ

1. АО «Газпромбанк»
2. ООО «Эрнст энд Янг - оценка и консультационные услуги»
3. ООО «Инвестиционное Бюро «ФИНИСТ»

ТОП-3 ЮРИДИЧЕСКИХ СОВЕТНИКОВ КОНЦЕССИОННЫХ ПРОЕКТОВ

1. Адвокатское бюро «Линия права»
2. Hogan Lovells
3. ООО «Юридическая фирма ЛЕКАП»

ТОП-3 ТЕХНИЧЕСКИХ СОВЕТНИКОВ КОНЦЕССИОННЫХ ПРОЕКТОВ

1. АО «Институт «Стройпроект»
2. АО «НЭО Центр»
3. ООО «СЕТЕК ИНЖИНИРИНГ»

ТОП-3 с расшифровкой показателей представлены:

- ТОП-3 инфраструктурных инвесторов - в Таблице 5
- ТОП-3 организаторов финансирования концессионных проектов - в Таблице 6
- ТОП-3 финансовых советников концессионных проектов - в Таблице 7
- ТОП-3 юридических советников концессионных проектов - в Таблице 8
- ТОП-3 технических советников концессионных проектов - в Таблице 9

Таблица 5

ТОП-3 ИНФРАСТРУКТУРНЫХ ИНВЕСТОРОВ

ТОП-3	Инвестор	Масштаб инвестиционной деятельности (R1)	Эффективность инвестиционного решения (R2)	Профессиональная оценка (R3)
1	АО «НПФ ГАЗФОНД пенсионные накопления»	52 081	68 438	72 544
2	Негосударственный пенсионный фонд «ГАЗФОНД»	18 059	25 876	28 05
3	Внешэкономбанк	7 508	12 043	13 127

Таблица 6

ТОП-3 ОРГАНИЗАТОРОВ ФИНАНСИРОВАНИЯ КОНЦЕССИОННЫХ ПРОЕКТОВ

ТОП-3	Организатор финансирования	Суммарный объем инвестиций, тыс. руб.	Количество проектов	Результаты расчетов
1	ЗАО «Лидер» (Компания по управлению активами пенсионного фонда)	242 113 094	19	1710
2	АО «Газпромбанк»	428 940 000	8	720
3	Группа ВТБ	318 200 000	6	540

Таблица 7

ТОП-3 ФИНАНСОВЫХ СОВЕТНИКОВ КОНЦЕССИОННЫХ ПРОЕКТОВ

ТОП-3	Финансовый советник	Суммарный объем инвестиций, тыс. руб.	Количество проектов	Результаты расчетов
1	АО «Газпромбанк»	550 549 000	10	900
2	ООО «Эрнст энд Янг - оценка и консультационные услуги»	362 652 975	8	576
3	ООО «Инвестиционное Бюро «ФИНИСТ»	228 614 000	4	288

Таблица 8

ТОП-3 ЮРИДИЧЕСКИХ СОВЕТНИКОВ КОНЦЕССИОННЫХ ПРОЕКТОВ

ТОП-3	Юридический советник	Суммарный объем инвестиций, тыс. руб.	Количество проектов	Результаты расчетов
1	Адвокатское бюро «Линия права»	110 407 170	7	504
2	Hogan Lovells	198 366 975	6	432
3	ООО «Юридическая фирма ЛЕКАП»	20 188 724	12	336

Таблица 9

ТОП-3 ТЕХНИЧЕСКИХ СОВЕТНИКОВ КОНЦЕССИОННЫХ ПРОЕКТОВ

ТОП-3	Технический советник	Суммарный объем инвестиций, тыс. руб.	Количество проектов	Результаты расчетов
1	АО «Институт «Стройпроект»	313 79 7000	6	360
2	АО «НЭО Центр»	263 755 000	5	360
3	ООО «СЕТЕК ИНЖИНИРИНГ»	199 900 000	3	162

5. РЕШЕНИЯ ФАС РОССИИ И АРБИТРАЖНЫХ СУДОВ¹

В 3 квартале 2018 года в системе ФАС России и Арбитражных судов были опубликованы нормативно-правовые акты в отношении проведения концессионных конкурсов, заключения и реализации концессионных соглашений.

За 3 квартал 2018 года на 15 октября 2018 года ФАС России опубликовала 4 решения в отношении концессионных конкурсов и реализации концессионных проектов с объемом инвестиций свыше 100 млн руб. в коммунальной и транспортной сферах. Из них:

- 3 в отношении реализации концессионных соглашений: два решения об отказе в согласовании изменений условий концессионного соглашения и одно дело об оспаривании утвержденного размера тарифа на холодное водоснабжение и водоотведение,
- одно решение о несоблюдении антимонопольного законодательства при организации конкурса на право заключения концессионного соглашения.

Дела рассматривались Челябинским, Мордовским, Новгородским УФАС России и Управлением регионального тарифного регулирования Федеральной антимонопольной службы.

В 3 квартале 2018 года Арбитражными судами РФ было вынесено и опубликовано 54 решения в отношении концессионных конкурсов и реализации концессионных проектов с объемом инвестиций свыше 100 млн руб. в коммунальной и социальной сферах. Из них:

- одно решение в отношении проведения концессионного конкурса в части оспаривания конкурсной документации открытого конкурса на право заключения концессионного соглашения о создании межмуниципальной системы коммунальной инфраструктуры на территории Челябинской области в отношении обработки, накопления, утилизации, размещения твердых коммунальных отходов,
- 53 решения в отношении реализации концессионных проектов. Среди них: 39 об оспаривании актов надзорных инстанций, пять - о взыскании задолженности, одно - о взыскании неосновательного обогащения, три - о взыскании убытков или ущерба, одно - о признании узлов учета теплоснабжения пригодными, два - об обеспечении обязательств.

Всего в отношении реализации концессионных проектов было вынесено 32 решения в отношении реализации концессионных проектов в сфере водоснабжения, 19 – в сфере теплоснабжения, 1 – в сфере обращения с ТКО и 1 - в социальной сфере.

В 3 квартале было удовлетворено 2 иска о расторжении концессионных соглашений в социальной сфере и сфере обращения с ТКО в Смоленской и Нижегородской областях.

¹ Приведенная общая статистика не претендует на исчерпывающую полноту данных

№ 10, 3 квартал 2018 года

Приложение 1

СТРУКТУРА БАЗЫ ДАННЫХ ИНВЕСТИНФРА

База данных ИНВЕСТИНФРА www.db.investinfra.ru состоит из четырех разделов:

- ИНВЕСТИНФРА - ЛН
- ИНВЕСТИНФРА - ТОП
- ИНВЕСТИНФРА - СТО
- ИНВЕСТИНФРА - БОНД

ИНВЕСТИНФРА - ЛН – это предварительный раздел Базы данных (Лист наблюдения), в который по результатам конкурсных процедур включаются все концессионные проекты с объемом инвестиционных обязательств более 100 млн руб. для сбора информации и проверки проекта для дальнейшего перевода в основные разделы Базы данных.

Условия включения концессионного проекта в Лист наблюдения для мониторинга реализации проекта определены Методикой мониторинга НАКДИ.

ИНВЕСТИНФРА - СТО – основной раздел Базы данных, который содержит информацию о концессионных проектах, участниках и событиях средней категории с объемом инвестиций от 100 млн руб. до 1 млрд руб. Информация раздела подготовлена аналитической службой НАКДИ на основе публичных источников www.torgi.gov.ru, www.zakupki.gov.ru, информационных агентств, системы обязательного раскрытия информации эмитентами эмиссионных ценных бумаг, иных систем обязательного раскрытия, государственной статистики, официальных сайтов компаний - участников проектов, СМИ.

ИНВЕСТИНФРА - ТОП – основной раздел Базы данных, который содержит информацию о концессионных проектах, участниках и событиях крупной категории с объемом инвестиций свыше 1 млрд руб., в том числе проектов, концессионеры которых приняли на себя добровольное обязательство по дополнительному раскрытию информации о реализации концессионных проектов. Информация раздела подготовлена аналитической службой НАКДИ на основе публичных источников www.torgi.gov.ru, www.zakupki.gov.ru, информационных агентств, системы обязательного раскрытия информации эмитентами эмиссионных ценных бумаг, иных систем обязательного раскрытия, государственной статистики, официальных сайтов компаний - участников проектов, СМИ.

ИНВЕСТИНФРА - БОНД – это специальный раздел Базы данных, который содержит информацию о всех выпусках концессионных облигаций в России. В настоящее время в России концессионные облигации – это основной финансовый инструмент, с помощью которого институциональные инвесторы, в частности, негосударственные пенсионные фонды, могут целевым образом инвестировать средства в инфраструктуру. Инвестиции в инфраструктуру через концессионные облигации способны генерировать привлекательную доходность в размере, превышающую доходность на рынке облигаций. Они позволяют диверсифицировать инвестиционный портфель благодаря слабой корреляции с традиционными финансовыми инструментами.

В работе над материалами Мониторинга «Лидеры рынка долгосрочных инвестиций в инфраструктуру, 3 квартал 2018 года» принимали участие Светлана Бик, Мария Головки, Юлия Базанова, Арина Сизова, Елена Фролкина, Максим Мольдерф, Вячеслав Волков